

postnord

PostNord delårsrapport

Q2/2023



Svag konjunktur kräver fortsatta anpassningar

Resultatet minskade till följd av lägre volymer och högre kostnader. PostNord anpassar kontinuerligt verksamheten för att stärka sin långsiktiga konkurrenskraft.

Andra kvartalet 2023¹⁾

- Nettoomsättningen uppgick till 9 812 (10 037) miljoner kronor, en minskning med –4 (–5) procent i fast valuta för jämförbara enheter
- Paketvolymerna minskade totalt med –1 (–7) procent
- Brevvolymerna minskade med –14 (–12) procent
- Rörelseresultatet (EBIT) uppgick till –725 (214) miljoner kronor
- Justerat rörelseresultat (justerat EBIT) uppgick till 135 (214) miljoner kronor



PostNord har för andra året i rad blivit utsett till en av Europas klimatledare av Financial Times och Statista. För att få ner utsläppen och positivt bidra till klimatomställningen genomgår PostNord och transportsektorn en radikal omställning. Vi vill visa vägen genom att bli fossilfria till 2030.

| MSEK, om inget annat anges ²⁾ | April–juni | | Jämförbar förändring ³⁾ | Januari–juni | | Jämförbar förändring ³⁾ |
|---|------------|--------|------------------------------------|--------------|--------|------------------------------------|
| | 2023 | 2022 | | 2023 | 2022 | |
| Nettoomsättning | 9 812 | 10 037 | –4% | 19 710 | 19 809 | –2% |
| Rörelseresultat (EBIT) | –725 | 214 | –439% | –682 | 312 | –319% |
| Justerat rörelseresultat (justerat EBIT) | 135 | 214 | –37% | 177 | 312 | –43% |
| Resultat före skatt | –737 | 191 | | –686 | 243 | |
| Periodens resultat | –755 | 112 | | –715 | 126 | |
| Resultat per aktie, SEK | –0,38 | 0,06 | | –0,36 | 0,06 | |
| Kassaflöde från den löpande verksamheten | 270 | 536 | | 796 | 764 | |
| Nettoskuldssättningsgrad, % ⁴⁾ | –39 | –44 | | –39 | –44 | |
| Avkastning på operativt kapital (ROCE), % | –4,4 | 10,6 | | –4,4 | 10,6 | |

¹⁾ I rapporten kommenteras utvecklingen för april–juni 2023 jämfört med samma period 2022 om inget annat anges.

²⁾ För definitioner hänvisas till not 8.

³⁾ Begreppet jämförbar innebär förändring i fast valuta för jämförbara enheter.

⁴⁾ Nettoskuldssättningsgrad inklusive pensioner och exklusive leasingsskulder.

Verkställande direktörens kommentar

Andra kvartalet

Koncernens omsättning uppgick till 9 812 (10 037) miljoner kronor, en minskning om –4 procent i fast valuta för jämförbara enheter. Rörelseresultatet uppgick till –725 (214) miljoner kronor. Resultatet belastas med en nedskrivning av goodwill i Norge om –903 (–) miljoner kronor. Justerat rörelseresultat uppgick till 135 (214) miljoner kronor. Det minskade justerade rörelseresultatet för koncernen härrör framför allt från vår svenska verksamhet där en svag konjunktur medfört vikande Business-to-Business-volymer. Dessutom har fortsatt hög inflation och satsningar på strategiska initiativ påverkat koncernens lönsamhet negativt.

Brevvolymerna minskade med –14 (–12) procent och paketvolymerna minskade totalt med –1 (–7) procent. För första gången sedan tredje kvartalet 2021 upplever vi en positiv tillväxt inom Business-to-Consumer-volymer, huvudsakligen drivet av våra populära varubrev i Sverige (små paket till brevlådan).

Våra kortsiktiga förbättringsprogram levererar enligt plan. Programmen är en kombination av kostnadsreduktioner inom såväl produktion som administration samt nödvändiga prisjusteringar för att kompensera för ökade kostnader till följd av inflationen. Vi har också kompenserat för större delen av den kraftiga volymnedgången av brev i kvartalet. Vi arbetar vidare med att öka flexibiliteten och produktiviteten i hela vårt paket- och logistiknätverk. Samtidigt fortsätter anpassningen av brevverksamheten i takt med att brevvolymer minskar. Vid utgången av kvartalet var vi cirka 2 000 FTE (medelantal anställda) färre än i andra kvartalet 2022.

Storskalig omställning för en grönare och mer digital framtid

Parallellt med att anpassa verksamheten till rådande läge fortsätter vi att investera i kunderbjudande, hållbarhet och teknik. Vi tar täten i branschens klimatomställning med målet att vara fossilfria 2030. I kvartalet var 67 procent av energin som förbrukas i vår egna fordonsflotta förnybar, att jämföra med utgången av första kvartalet 2023 då andelen uppgick till 64 procent. Vi har också fattat beslut om ytterligare investeringar i såväl biogasdrivna lastbilar som eldrivna skåpbilar för distribution. Dessutom har PostNord Norge ingått ett avtal med Einride för att elektrifiera lastbilstransporterna på specifika sträckor. I Sverige testar vi AI-lösningar för smartare paketsortering och optimerad lastning på

utvalda terminaler. Satsningarna görs för att minska koldioxidutsläppen, effektivisera logistikkedjan och produktionen samt underlätta arbetet för våra medarbetare. I juni deltog jag vid svenska regeringens klimatmöte och fick då chansen att förmedla att klimatomställningen är affärskritisk för PostNord. Sverige behöver en ambitiös och långsiktig plan som skapar förutsägbarhet och som möjliggör övergången till förnybar energi. Det är viktigt för PostNord, transportsektorn och för alla i samhället.

PostNord har för andra året i rad blivit utsett till en av Europas klimatledare av Financial Times och Statista. Vi är stolta över erkännandet som är ett kvitto på tidigare framsteg – nu gäller det att jobba vidare och höja tempot ytterligare.

Nordiskt paketerbjudande och viktiga förändringar i samhällsuppdraget för brev

Vi fortsätter att utveckla vårt paketerbjudande i syfte att säkerställa ett konkurrenskraftigt erbjudande för den nordiska marknaden med målsättningen att förenkla konsumenternas vardag. Fokus ligger framför allt på att fortsätta uttrullningen av paketboxar i hög takt samt stärka vårt hemleveranserbjudande. Vid utgången av kvartalet hade vi drygt 13 000 paketutlämningsställen – paketboxar och service points – i Norden.

I kvartalet meddelade den danska regeringen, tillsammans med fem oppositionspartier, att de avser att upphäva den samhällsomfattande posttjänsten. I stället har de föreslagit att låta marknaden avgöra vem som ska sköta den rikstäckande postservice i Danmark. Avtalsförslaget innehåller en särskild ordning för försändelser till småöar, synskadade och internationell post. Förslaget ska nu ut på remiss och i oktober väntas det slutliga avtalet tas upp för beslut i Folketinget. Avtalet väntas träda i kraft den 1 januari 2024. Vi kommer att återkomma under hösten och redogöra för de konsekvenser det nya lagförslaget väntas få för vår verksamhet.

I Sverige löper arbetet på med att stärka upp brevkvaliteten genom riktade insatser på såväl lokal som nationell nivå. Vi stöder Postfinansieringsutredningens huvudbetänkande att utförandet av samhällsuppdraget kommer med en nettokostnad och att ersättning för att genomföra uppdraget därför bör utgå. Det är viktigt för att säkra en välfungerande och tillgänglig postservice för alla som bor och verkar i landet. Att leverera post och



Annemarie Gardshol, VD och koncernchef

paket till alla delar av Danmark och Sverige är en viktig samhällsuppgift som vi är stolta över att ha utfört i snart 400 år. Här gör våra anställda i produktion ett viktigt jobb.

Avslutningsvis vill jag tacka alla medarbetare för ett dedikerat arbete i dessa utmanande tider. Era insatser gör skillnad. Jag vill också tacka våra kunder, konsumenter och samarbetspartners och önska alla en trevlig sommar!

Annemarie Gardshol
VD och koncernchef

Nettoomsättning och resultat

Nettoomsättning

Nettoomsättningen uppgick till 9 812 (10 037) miljoner kronor under andra kvartalet, en minskning om -4 (-5) procent i fast valuta för jämförbara enheter. Förändringen drivs huvudsakligen av fortsatt minskande brevvolymer till följd av den pågående digitaliseringen samt en minskad Business-to-Business-affär drivet av den svaga konjunkturen. Den negativa volymutvecklingen inom brev och paket motverkades av prisökningar för att kompensera kostnadsinflationen.

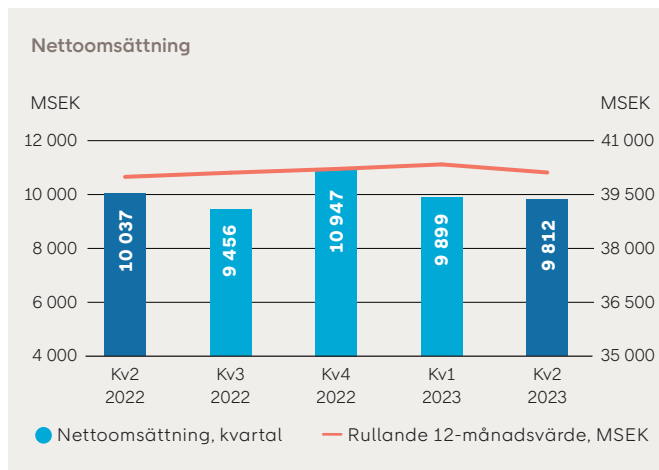
Brevvolymerna minskade totalt med -14 (-12) procent drivet av den pågående digitaliseringen.

Totalt hanterades 61 (62) miljoner paket. En minskning med -1 (-7) procent. Volymerna Business-to-Consumer ökade med 3 (-8) procent och volymerna Business-to-Business minskade med -12 (3) procent.

Övriga rörelseintäkter uppgick till 239 (194) miljoner kronor och bestod främst av valutakursvinster som uppgick till 114 (107) miljoner kronor och statlig ersättning för samhällsuppdraget i Danmark med 58 (46) miljoner kronor.

Resultat

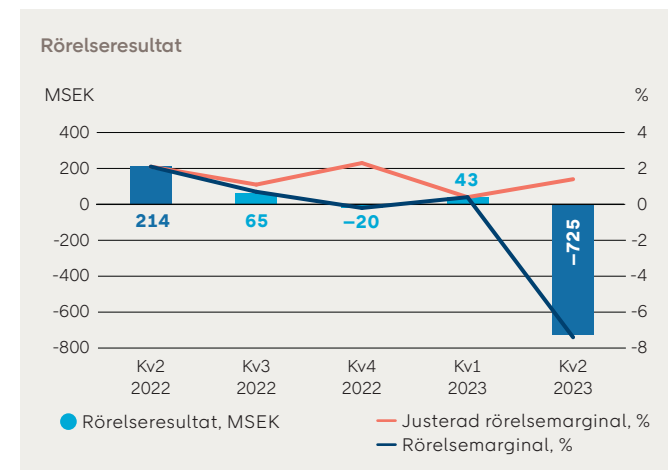
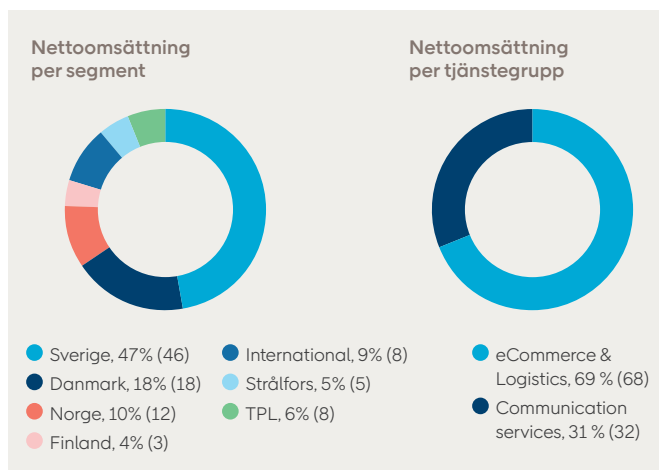
Rörelseresultatet uppgick till -725 (214) miljoner kronor för det andra kvartalet, motsvarande -7,4 (2,1) procent i rörelsemarginal. Jämförelsestörande poster uppgick till -860 (-) miljoner kronor. Till följd av det försämrade makroekonomiska läget i omvärlden och den därmed högre vägda genomsnittliga kapitalkostnaden (WACC), på grund av högre marknadsräntor, har en översyn av redovisade värden genomförts. Det är framförallt verksamheten i Norge som har påverkats med lägre resultat och volymer. Sammantaget har detta lett till nedskrivning av goodwill med -903 (-) miljoner kronor hänförlig till den norska verksamheten. Vidare tillkom 43 (-) miljoner kronor netto från den svenska verksamheten bestående av kostnader för omstrukturering i produktionen under andra kvartalet samt återförd avsättning avseende omstrukturingskostnader från 2022. Justerat rörelseresultat uppgick till 135 (214) miljoner kronor.



Lönsamheten inom brevaaffären bibehålls som ett resultat av genomförda förbättringsprogram samt prisjusteringar. E-Commerce & Logistics-affären påverkades negativt av den svaga konjunkturen där framförallt Business-to-Business-tjänsten redovisade ett minskat resultat.

Finansnettot uppgick till -12 (-24) miljoner kronor. Förbättringen gentemot andra kvartalet 2022 förklaras främst av ränteintäkter på banktillgodohavanden och kortfristiga placeringar. Såväl finansiella intäkter som finansiella kostnader ökar till följd av det högre ränteläget. Periodens skatt uppgick till -18 (-79) miljoner kronor och periodens resultat var -755 (112) miljoner kronor. Resultatet var framför allt påverkat av nedskrivning av goodwill hänförlig till den norska verksamheten.

Avkastning på operativt kapital (ROCE) minskade till -4,4 (10,6) procent till följd av ett lägre resultatet de senaste 12 månaderna.



Kassaflöde och finansiell ställning

Kassaflöde

Kassaflödet från den löpande verksamheten uppgick till 270 (536) miljoner kronor under andra kvartalet. Kassaflöde från investeringsverksamheten uppgick till –259 (–463) miljoner kronor. Periodens investeringar i materiella och immateriella anläggningstillgångar uppgick till 283 (465) miljoner kronor. Investeringarna avser främst fordon inkl. laddinfrastruktur och IT-utvecklingskostnader. Minskningen mot samma period föregående år beror främst på att terminalerna i Norge är färdigställda, samt lägre fordonsinvesteringar i Sverige.

Kassaflöde från finansieringsverksamheten uppgick till –415 (–360) miljoner kronor. Amortering av låneskulder uppgick till –3 (–3) miljoner kronor och amortering av leasingkulder uppgick till –410 (–355) miljoner kronor.

Nettoskuld

Koncernens nettoskuld inklusive pensioner och leasingkulder minskade med 272 miljoner kronor under andra kvartalet främst till följd av en ökad pensionstillgång och minskade likvida medel.

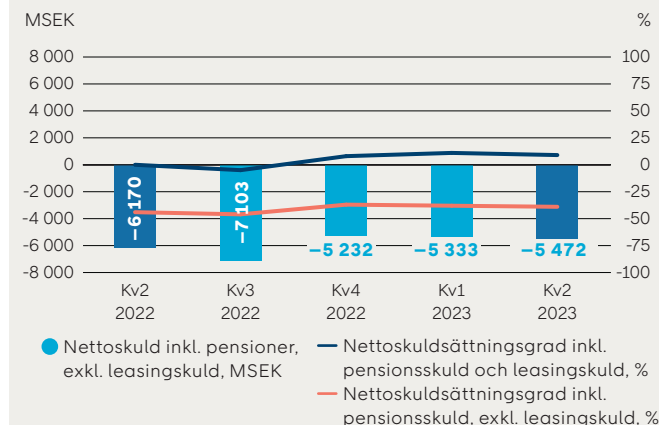
Pensionstillgången ökade med 535 miljoner kronor i kvartalet, från 4 144 miljoner kronor till 4 679 miljoner kronor. Ökningen av tillgången berodde främst på högre diskonteringsränta.

Nettoskuldsättningsgraden, inklusive pensioner och leasingkulder, uppgick till 9 (0) procent. Koncernens nettoskuldsättningsgrad exklusive leasingkulder uppgick till –39 (–44) procent. Finansiell beredskap uppgick i periodens slut till 6 561 (6 704) miljoner kronor varav likvida medel var 4 561 (4 704) miljoner kronor och outnyttjade krediter om 2 000 (2 000) miljoner kronor.

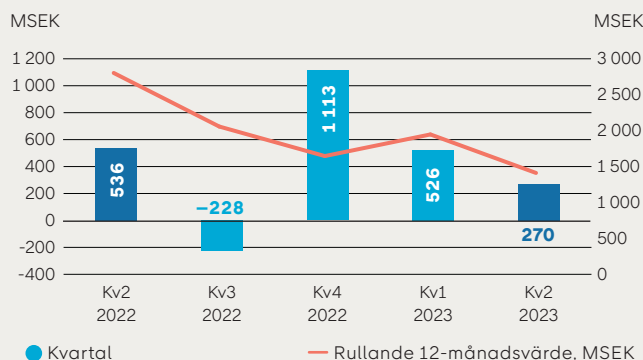
Eget kapital

Koncernens egna kapital minskade till 13 607 miljoner kronor jämfört med 13 781 miljoner kronor per 31 mars 2023. Kvartalets förändring var hänförlig till periodens resultat om –755 miljoner kronor, omvärdering av pensionsåtagandet med netto 396 miljoner kronor efter skatt, omräkningseffekter om 187 miljoner kronor samt utdelning till minoritet om –2 miljoner kronor.

Nettoskuld och nettoskuldsättningsgrad



Kassaflöde från den löpande verksamheten



Nettoskuld

MSEK, om inget annat anges¹⁾

| | 30 jun 2023 | 31 mar 2023 | 31 dec 2022 | 30 sep 2022 | 30 jun 2022 |
|---|---------------|---------------|---------------|---------------|---------------|
| Räntebärande skulder | 10 738 | 10 873 | 9 216 | 9 146 | 9 004 |
| Pensioner och sjukpensionsplaner | -4 679 | -4 144 | -3 918 | -5 866 | -4 038 |
| Lång- och kortfristiga placeringar | -270 | -271 | -276 | -277 | -278 |
| Likvida medel | -4 561 | -4 959 | -3 886 | -3 809 | -4 704 |
| Nettoskuld inkl. pensioner och leasingkulder | 1 227 | 1 500 | 1 137 | -806 | -15 |
| Nettoskuldsättningsgrad inkl. pensioner och leasingkulder | 9% | 11% | 8% | -5% | 0% |
| Nettoskuld inkl. pensioner och exkl. leasingkulder | -5 472 | -5 333 | -5 232 | -7 103 | -6 170 |
| Nettoskuldsättningsgrad inkl. pensioner och exkl. leasingkulder | -39% | -38% | -37% | -46% | -44% |

¹⁾ Se specifikation i not 8.

Moderbolaget

Moderbolaget har bedrivit en begränsad verksamhet i form av koncernintern service. Ingen extern nettoomsättning redovisades under detta eller motsvarande kvartal föregående år. Periodens resultat uppgick till 37 (10) miljoner kronor. Det högre resultatet berodde främst på ränteintäkter från banktillgodohavande och kortfristiga placeringar.

Hållbarhetsinformation

Egenskap av en stor logistikaktör tar PostNord ansvar för att bidra till en hållbar utveckling i branschen. Vår hållbarhetsagenda syftar till att bidra till en positiv förändring för människor i vår närhet och radikalt minska klimatavtrycket från transporter på de nordiska vägarna. En ambition är att leda brev- och logistikbranschen in i den koldioxidsnåla ekonomin genom att nå fossilfrihet senast år 2030. Vi värnar våra medarbetares samt leverantörers säkerhet och hälsa och verkar för jämställdhet och inkludering.

Klimatpåverkan

Koldioxidutsläppen för kvartalet minskade med 20 procent jämfört med andra kvartalet 2022 och uppgick till 66 809 ton. PostNords totala energianvändning för kvartalet (vilket omfattar transporter och lokaler) uppgick till 450 815 MWh. Andelen förnybar energi uppgick under kvartalet till 47 procent av total energianvändning. PostNords klimatomställning förutsätter att bolagets investeringar styrs i en grön riktning.

[Läs mer om vårt ambitiösa hållbarhetsarbete på *postnord.com*](#)

Medarbetare

Medelantalet anställda (FTE) uppgick till 24 587 (26 693). Sjukfrånvaron uppgick till 6,0 (7,1) procent mätt som rullande tolv månadersvärde, där varje enskild månad får ett begränsat genomslag. Vid kvartalets utgång uppgick andelen kvinnor i chefsbefattning till 35 (36) procent för nivå 1–3. På nivå 4–6 var andelen 31 (32) procent.

Hållbar leverantörskedja

Responsible Procurement Index (RPI) visar hur inköpsprocesser och hållbarhet i leverantörskedjan är nära sammanlänkade. RPI består av tre underliggande KPI:er – centralt inköp, nationella inköp av vägtransporter samt hållbar leverantörskedja. De två förstnämnda KPI:erna adresserar leverantörstrohet och att upphandling sker i enlighet med vår inköbspolicy. Det sistnämnda KPI:et adresserar i vilken utsträckning inköpsvolymerna från signifikanta leverantörer upphandlas av de som accepterar och efterlever PostNords uppförandekod för leverantörer. RPI-utfallet för andra kvartalet 2023 för PostNord totalt uppgick till 92 (91). Målet för 2023 är att nå indexvärde 95.

| | Kv 2 2023 | Kv 1 2023 | Kv 4 2022 | Kv 3 2022 | Kv 2 2022 |
|----------------------------------|-----------|-----------|-----------|-----------|-----------|
| Klimat¹⁾ | | | | | |
| Energianvändning, MWh | 450 815 | 510 777 | 559 277 | 514 475 | 516 747 |
| Andel förnybar energi, % | 47 | 47 | 45 | 41 | 42 |
| CO ₂ -utsläpp, ton | 66 809 | 75 888 | 86 434 | 85 273 | 83 408 |
| Medarbetare | | | | | |
| Medeltal anställda (FTE) | 24 587 | 24 279 | 26 322 | 27 271 | 26 693 |
| Sjukfrånvaro, % ²⁾ | 6,0 | 7,2 | 7,8 | 7,1 | 7,1 |
| Kvinnor bland chefer nivå 1–3, % | 35 | 37 | 35 | 36 | 37 |
| Kvinnor bland chefer nivå 4–6, % | 31 | 32 | 32 | 32 | 32 |
| Hållbar leverantörskedja | | | | | |
| Responsible Procurement Index | 92 | 90 | 91 | 91 | 91 |

¹⁾ I samband med koncernens års- och hållbarhetsredovisning justerades våra utsläppssiffror. Jämförelsetalen är omräknade.
[Läs mer i PostNords års- och hållbarhetsredovisning.](#)

²⁾ Rullande tolv månadersvärde.

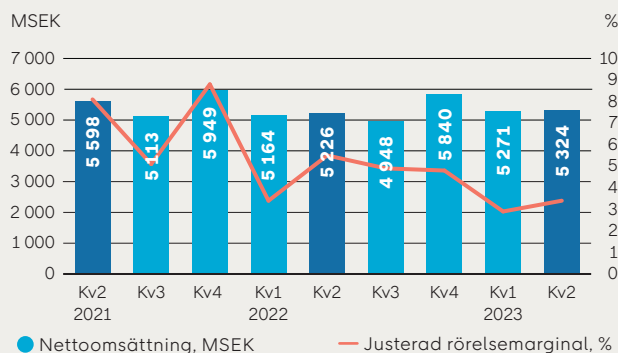
PostNord Sverige

Nettoomsättningen uppgick till 5 324 (5 226) miljoner kronor, 2 (-5) procents förändring för jämförbara enheter. E-Commerce & Logistics-affären ökade med 4 (8) procent, drivet av ökad omsättning inom Business-to-Consumer-affären. Paketvolymerna minskade totalt med -2 (-4) procent drivet av import- och Business-to-Business-volymer. Brevvolymerna minskade med -12 (-14) procent i kvartalet drivet av den pågående digitaliseringen.

Rörelseresultatet uppgick till 223 (285) miljoner kronor. Jämförelsestörande poster uppgick till 43 miljoner kronor netto och bestod av kostnader för omstrukturering i produktionen under andra kvartalet samt återförd avsättning avseende omstrukturingskostnader från 2022. Justerat rörelseresultat uppgick till 180 (285) miljoner kronor. Resultatet har påverkats negativt av svag konjunktur med vikande Business-to-Business-volymer samt fortsatt hög kostnadsnivå drivet av inflationen. De fallande brevvolymerna kompenseras i hög utsträckning av prisökningar och löpande anpassningar.

Leveranskvaliteten för brev i kvartalet uppgick till 92,0 (95,5) procent till följd av utmanande planeringsförutsättningar i produktion. Utifrån de insatser som genomförs ska kvaliteten åter vara på 95 procent i september (månadsbasis). I kvartalet uppgick paketkvaliteten till 94,2 (91,0) procent.

Nettoomsättning och justerad rörelsemarginal



Nettoomsättning



eCommerce & Logistics, 58 % (55)
Communication services, 42 % (45)

Leveranskvalitet brev

92,0%

Avser perioden april-juni 2023
Lagkrav 95 %

| MSEK, om inget annat anges | April-juni | | Jämförbar förändring | Januari-juni | | Jämförbar förändring |
|--|------------|-------|----------------------|--------------|--------|----------------------|
| | 2023 | 2022 | | 2023 | 2022 | |
| Nettoomsättning | 5 324 | 5 226 | 2% | 10 595 | 10 390 | 2% |
| - Communication Services (extern) | 1 969 | 2 135 | -8% | 4 112 | 4 376 | -6% |
| - eCommerce & Logistics (extern) | 2 693 | 2 588 | 4% | 5 226 | 4 962 | 5% |
| - Koncernintern | 662 | 503 | 32% | 1 257 | 1 052 | 20% |
| Rörelseresultat (EBIT) | 223 | 285 | | 375 | 460 | |
| Rörelsemarginal, % | 4,2 | 5,5 | | 3,5 | 4,4 | |
| Jämförelsestörande poster | 43 | - | | 43 | - | |
| Justerat rörelseresultat (justerad EBIT) | 180 | 285 | | 332 | 460 | |
| Justerad rörelsemarginal, % | 3,4 | 5,5 | | 3,1 | 4,4 | |

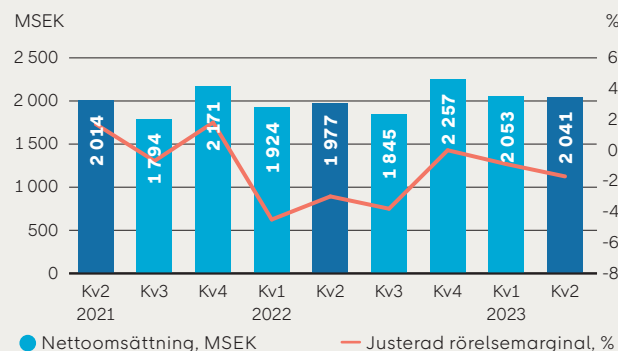
PostNord Danmark

Nettoomsättningen uppgick till 2 041 (1 977) miljoner kronor motsvarande –5 (–5) procents förändring i fast valuta för jämförbara enheter. Brevvolymerna minskade med –24 (0) procent drivet av den långsiktiga digitaliseringen samt förstärkt av att jämförelsekvartalet var positivt påverkat av folkomröstningen om EU-försvarssamarbete. Paketvolymerna minskade med –4 (–6) procent, då efterfrågan från Business-to-Business-kunderna minskade som en följd av den svagare konjunkturen.

Rörelseresultatet uppgick till –35 (–59) miljoner kronor. Verksamheten anpassas och resultatutvecklingen kan främst härledas till genomförda personalreduktioner i såväl produktion som administration. Vidare var kompensationen för det utförda samhällsuppdraget (USO) högre i kvartalet, och uppgick till 58 (46) miljoner kronor.

För kvartalet uppgick leveranskvaliteten för "Brevet" till 95,2 (95,1) procent. Paketkvaliteten uppgick i kvartalet till 94,3 (91,9) procent.

Nettoomsättning och justerad rörelsemarginal



Nettoomsättning



eCommerce & Logistics, 67 % (62)
Communication services, 33 % (38)

Leveranskvalitet "Brevet"

95,2%

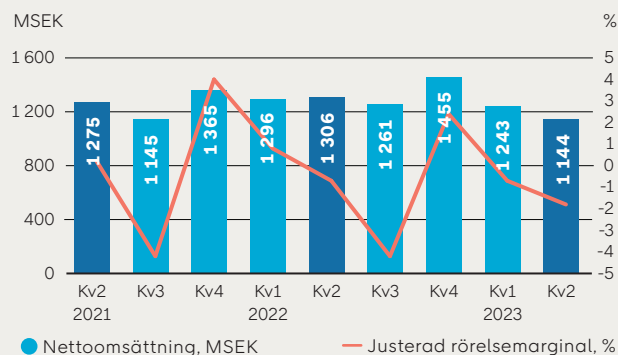
Avser perioden april–juni 2023
Lagkrav 93 %

| MSEK, om inget annat anges | April–juni | | Jämförbar förändring | Januari–juni | | Jämförbar förändring |
|--|------------|-------|----------------------|--------------|-------|----------------------|
| | 2023 | 2022 | | 2023 | 2022 | |
| Nettoomsättning | 2 041 | 1 977 | –5% | 4 094 | 3 901 | –3% |
| – Communication Services (extern) | 556 | 629 | –19% | 1 205 | 1 250 | –11% |
| – eCommerce & Logistics (extern) | 1 142 | 1 056 | 0% | 2 264 | 2 099 | 0% |
| – Koncernintern | 343 | 292 | 6% | 625 | 552 | 5% |
| Rörelseresultat (EBIT) | –35 | –59 | | –52 | –146 | |
| Rörelsemarginal, % | –1,7 | –3,0 | | –1,3 | –3,7 | |
| Jämförelsestörande poster | – | – | | – | – | |
| Justerat rörelseresultat (justerad EBIT) | –35 | –59 | | –52 | –146 | |
| Justerad rörelsemarginal, % | –1,7 | –3,0 | | –1,3 | –3,7 | |

PostNord Norge

Nettoomsättningen uppgick till 1 144 (1 306) miljoner kronor, en minskning med –7 (–2) procent i fast valuta för jämförbara enheter. Dämpad efterfrågan medförde minskade paketvolymen i kvartalet med –9 (–14) procent. Rörelseresultatet uppgick till –923 (–9) miljoner kronor. Översyn av redovisat värde till följd av försämrad makroekonomi och en högre kapitalkostnad har lett till nedskrivning av goodwill med –903 (–) miljoner kronor. Det justerade rörelseresultatet uppgick till –21 (–9) miljoner kronor. Det lägre resultatet förklaras av en hög inflation som påverkar transportkostnader, minskade paketvolymen och utmaningar med att anpassa produktionskapaciteten till den kraftiga volymnedgången. Leverans kvaliteten för paket uppgick till 89,6 (91,1) procent i kvartalet.

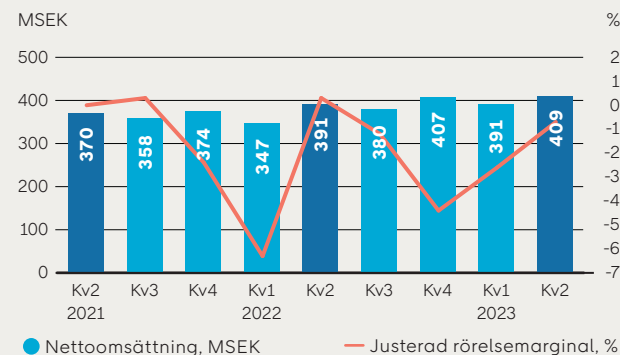
Nettoomsättning och justerad rörelsemarginal



PostNord Finland

Nettoomsättningen uppgick till 409 (391) miljoner kronor, en minskning med –4 (2) procent i fast valuta för jämförbara enheter. Paketvolymerna minskade med –4 (–4) procent drivet av lägre importvolymen i Business-to-Consumer-affären. Rörelseresultatet uppgick till –3 (1) miljoner kronor. Kostnadsnivån är fortsatt hög till följd av satsningar på utökad terminalkapacitet och framtida tillväxt. Leverans kvaliteten för paket uppgick till 80,5 (86,2) procent i kvartalet.

Nettoomsättning och justerad rörelsemarginal



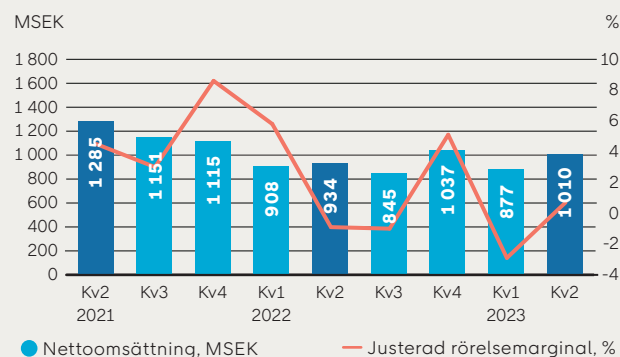
| MSEK, om inget annat anges | April–juni | | Jämförbar förändring | Januari–juni | | Jämförbar förändring |
|--|------------|-------|----------------------|--------------|-------|----------------------|
| | 2023 | 2022 | | 2023 | 2022 | |
| Nettoomsättning | 1 144 | 1 306 | –7% | 2 387 | 2 602 | –4% |
| – Communication Services (extern) | 22 | 18 | 23% | 44 | 38 | 23% |
| – eCommerce & Logistics (extern) | 922 | 1 042 | –7% | 1 948 | 2 090 | –2% |
| – Koncernintern | 200 | 246 | –11% | 395 | 474 | –13% |
| Rörelseresultat (EBIT) | –923 | –9 | | –932 | 2 | |
| Rörelsemarginal, % | –80,7 | –0,7 | | –39,0 | 0,1 | |
| Jämförelsestörande poster | –903 | – | | –903 | – | |
| Justerat rörelseresultat (justerad EBIT) | –21 | –9 | | –30 | 2 | |
| Justerad rörelsemarginal, % | –1,8 | –0,7 | | –1,3 | 0,1 | |

| MSEK, om inget annat anges | April–juni | | Jämförbar förändring | Januari–juni | | Jämförbar förändring |
|--|------------|------|----------------------|--------------|------|----------------------|
| | 2023 | 2022 | | 2023 | 2022 | |
| Nettoomsättning | 409 | 391 | –4% | 800 | 738 | 0% |
| – Communication Services (extern) | – | – | – | – | – | – |
| – eCommerce & Logistics (extern) | 282 | 271 | –4% | 558 | 519 | 0% |
| – Koncernintern | 127 | 120 | –4% | 241 | 220 | 2% |
| Rörelseresultat (EBIT) | –3 | 1 | | –13 | –21 | |
| Rörelsemarginal, % | –0,7 | 0,3 | | –1,6 | –2,8 | |
| Jämförelsestörande poster | – | – | | – | – | |
| Justerat rörelseresultat (justerad EBIT) | –3 | 1 | | –13 | –21 | |
| Justerad rörelsemarginal, % | –0,7 | 0,3 | | –1,6 | –2,8 | |

PostNord International

För PostNord International, som består av Direct Link och den tyska logistikverksamheten, uppgick omsättningen till 1 010 (934) miljoner kronor. En ökning med 0 (–33) procent i fast valuta för jämförbara enheter. Direct Links omsättning och resultat ökade jämfört med andra kvartalet föregående år till stor del drivet av tillväxt i Asien och Europa. I Tyskland har paketvolymerna minskat med –14 (–7) procent drivet av lägre export till den nordiska Business-to-Consumer-marknaden. Rörelseresultatet för segmentet uppgick till 8 (–8) miljoner kronor. I rörelseresultatet ingår realiserade och orrealiserade resultat från valutaterminkontrakt om –25 (–62) miljoner kronor.

Nettoomsättning och justerad rörelsemarginal

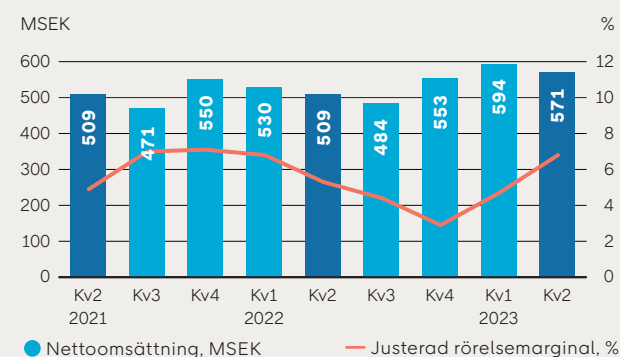


| MSEK, om inget annat anges | April–juni | | Jämförbar förändring | Januari–juni | | Jämförbar förändring |
|--|------------|------|----------------------|--------------|-------|----------------------|
| | 2023 | 2022 | | 2023 | 2022 | |
| Nettoomsättning | 1 010 | 934 | 0% | 1 887 | 1 843 | –5% |
| – Communication Services (extern) | – | – | – | – | – | – |
| – eCommerce & Logistics (extern) | 1 006 | 933 | –1% | 1 880 | 1 837 | –5% |
| – Koncernintern | 4 | 1 | 344% | 7 | 6 | 33% |
| Rörelseresultat (EBIT) | 8 | –8 | | –18 | 45 | |
| Rörelsemarginal, % | 0,8 | –0,9 | | –1,0 | 2,4 | |
| Jämförelsestörande poster | – | – | | – | – | |
| Justerat rörelseresultat (justerad EBIT) | 8 | –8 | | –18 | 45 | |
| Justerad rörelsemarginal, % | 0,8 | –0,9 | | –1,0 | 2,4 | |

PostNord Strålfors

Nettoomsättningen uppgick till 571 (509) miljoner kronor, en ökning med 9 (–2) procent i fast valuta för jämförbara enheter. Den ökade omsättningen drivs främst av inflationsrelaterade prisjusteringar som kompenserar volymminskningen på –5 procent i den fysiska affären. Trenden mot ökad digitalisering fortsätter och genererar en underliggande positiv volymtillväxt i digitala tjänster om 3 procent. Rörelseresultatet uppgick till 39 (27) miljoner kronor.

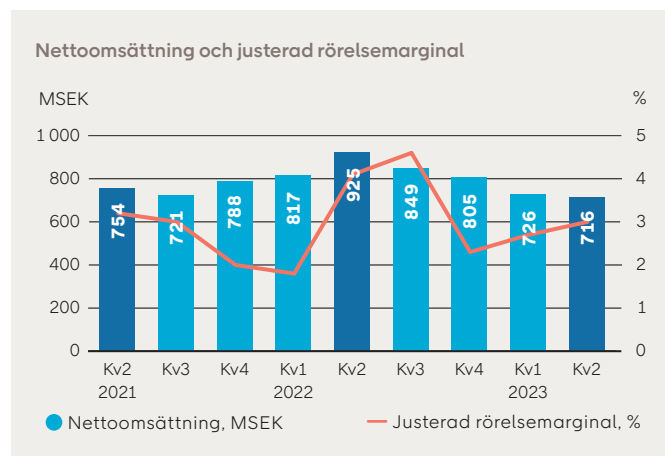
Nettoomsättning och justerad rörelsemarginal



| MSEK, om inget annat anges | April–juni | | Jämförbar förändring | Januari–juni | | Jämförbar förändring |
|--|------------|------|----------------------|--------------|-------|----------------------|
| | 2023 | 2022 | | 2023 | 2022 | |
| Nettoomsättning | 571 | 509 | 9% | 1 164 | 1 039 | 10% |
| – Communication Services (extern) | 515 | 450 | 11% | 1 050 | 915 | 12% |
| – eCommerce & Logistics (extern) | – | – | – | – | – | – |
| – Koncernintern | 56 | 59 | –5% | 114 | 124 | –8% |
| Rörelseresultat (EBIT) | 39 | 27 | | 67 | 63 | |
| Rörelsemarginal, % | 6,8 | 5,3 | | 5,8 | 6,1 | |
| Jämförelsestörande poster | – | – | | – | – | |
| Justerat rörelseresultat (justerad EBIT) | 39 | 27 | | 67 | 63 | |
| Justerad rörelsemarginal, % | 6,8 | 5,3 | | 5,8 | 6,1 | |

PostNord TPL

Nettoomsättningen uppgick till 716 (925) miljoner kronor, en minskning med –23 (22) procent. Den minskade omsättningen förklaras huvudsakligen av lägre efterfrågan hos slutkund, lägre prisnivåer på förmedlad sjöfrakt samt av att verksamheten i Jordbro söder om Stockholm avvecklats. Under kvartalet var den allmänna trenden att efterfrågan från kunderna var lägre än motsvarande period ifjol. Rörelseresultatet uppgick till 22 (38) miljoner kronor. Resultatet påverkades negativt av efterfrågeminskningen.



| MSEK, om inget annat anges | April–juni | | Jämförbar förändring | Januari–juni | | Jämförbar förändring |
|--|------------|------|----------------------|--------------|-------|----------------------|
| | 2023 | 2022 | | 2023 | 2022 | |
| Nettoomsättning | 716 | 925 | –23% | 1 442 | 1 742 | –18% |
| – Communication Services (extern) | – | – | – | – | – | – |
| – eCommerce & Logistics (extern) | 711 | 920 | –23% | 1 431 | 1 731 | –18% |
| – Koncernintern | 5 | 5 | –2% | 11 | 11 | –4% |
| Rörelseresultat (EBIT) | 22 | 38 | | 41 | 53 | |
| Rörelsemarginal, % | 3,1 | 4,1 | | 2,8 | 3,0 | |
| Jämförelsestörande poster | – | – | | – | – | |
| Justerat rörelseresultat (justerad EBIT) | 22 | 38 | | 41 | 53 | |
| Justerad rörelsemarginal, % | 3,1 | 4,1 | | 2,8 | 3,0 | |

Övrig information

Uppdatering samhällsupdrag Danmark

PostNord Danmark levererar i enlighet med avtalet rörande samhällsupdraget i Danmark som gäller fram till och med den 31 december 2023.

Den danska regeringen har föreslagit en ändring av postlagen. Man avser att överlåta till marknaden att tillhandahålla en rikstäckande postservice. Avtalsförslaget innehåller en särskild ordning för försändelser till småöar, synskadade och internationell post. Upphandling kommer att ske inom dessa områden. Den danska staten avser att teckna en övergångslösning med PostNord tills dessa upphandlingar är genomförda. Förslaget ska nu ut på remiss och i oktober väntas det slutliga avtalet tas upp för beslut i Folketinget. Avtalet väntas träda i kraft den 1 januari 2024.

Leveranskvalitet

Leveranskvaliteten för brev i Sverige levde inte upp till lagkravet på 95 procent av breven som ska nå rätt mottagare inom två arbetsdagar. Kvaliteten i Sverige uppgick till 92,0 (95,5) procent för kvartalet. I Danmark översteg kvaliteten lagkravet på 93 procent och i kvartalet uppgick kvaliteten för "Brevet" till 95,2 (95,1) procent. Total leveranskvalitet för paket i koncernen uppgick till 93,0 (91,0) procent i kvartalet.

Väsentliga händelser april–juni 2023

Årsstämma i PostNord AB (publ) ägde rum den 25 april 2023. Stämman beslutade bland annat om val av styrelse och revisorer samt att ingen utdelning ges till ägarna.

Väsentliga händelser efter periodens utgång

Erik Sandstedt och Charlotte Strand har efter egen anmälan avgått ur styrelsen från och med den 1 juli 2023. PostNord AB (publ) har kallat till en extra bolagsstämma som hålls den 21 augusti med anledning av aktieägarnas förslag om att välja två nya styrelseledamöter.

Solna den 20 juli 2023

PostNord AB (publ), org.nr. 556771-2640

Annemarie Gardshol

VD och koncernchef

Underskrifter

Solna den 20 juli 2023

PostNord AB (publ), org.nr. 556771-2640

Styrelsen och verkställande direktören försäkrar att delårsrapporten ger en rättvisande översikt av koncernens och moderbolagets verksamhet, ställning och resultat samt beskriver väsentliga risker och osäkerhetsfaktorer som moderbolaget och de företag som ingår i koncernen står för. Denna rapport har inte varit föremål för granskning av PostNords revisorer.

Christian Jansson

Styrelseordförande

Christian Frigast

Vice styrelseordförande

Sonat Burman Olsson

Styrelseledamot

Susanne Hundsbæk-Pedersen

Styrelseledamot

Peder Lundquist

Styrelseledamot

Hillevi Engström

Styrelseledamot

Bo Fröström

Arbetstagarrepresentant

Daniel Hansen

Arbetstagarrepresentant

Sandra Svensk

Arbetstagarrepresentant

Annemarie Gardshol

VD och koncernchef

Finansiella rapporter i sammandrag – koncernen

Resultaträkning

| MSEK | Not | April–juni | | Januari–juni | |
|---|-----|----------------|----------------|----------------|----------------|
| | | 2023 | 2022 | 2023 | 2022 |
| | 1 | | | | |
| Nettoomsättning | | 9 812 | 10 037 | 19 710 | 19 809 |
| Övriga rörelseintäkter | | 239 | 194 | 350 | 479 |
| Rörelsens intäkter | 3 | 10 051 | 10 230 | 20 061 | 20 288 |
| Personalkostnader | | -3 837 | -3 970 | -7 761 | -8 029 |
| Transportkostnader | | -2 727 | -3 115 | -5 666 | -6 067 |
| Övriga kostnader | | -2 565 | -2 268 | -4 935 | -4 554 |
| Avskrivningar och nedskrivningar | | -1 646 | -661 | -2 380 | -1 325 |
| Rörelsens kostnader | | -10 775 | -10 016 | -20 742 | -19 976 |
| RÖRELSERESULTAT | 3 | -725 | 214 | -682 | 312 |
| Finansiella intäkter | | 69 | 16 | 143 | 34 |
| Finansiella kostnader | | -82 | -40 | -147 | -103 |
| Finansnetto | | -12 | -24 | -4 | -69 |
| Resultat före skatt | | -737 | 191 | -686 | 243 |
| Skatt | | -18 | -79 | -29 | -117 |
| PERIODENS RESULTAT | | -755 | 112 | -715 | 126 |
| Periodens resultat hänförligt till | | | | | |
| Moderbolagets aktieägare | | -755 | 111 | -715 | 125 |
| Innehav utan bestämmande inflytande | | 0 | 1 | 0 | 1 |
| Resultat per aktie, kr | | -0,38 | 0,06 | -0,36 | 0,06 |

Rapport över totalresultatet

| MSEK | April–juni | | Januari–juni | |
|---|-------------|--------------|--------------|--------------|
| | 2023 | 2022 | 2023 | 2022 |
| PERIODENS RESULTAT | -755 | 112 | -715 | 126 |
| ÖVRIGT TOTALRESULTAT | | | | |
| Poster som inte kan omföras till periodens resultat | | | | |
| Omvärderingar av pensionsskuld | 499 | 3 665 | 603 | 5 290 |
| Förändring av uppskjuten skatt | -103 | -755 | -127 | -1 090 |
| Summa | 396 | 2 910 | 476 | 4 200 |
| Poster som har omförts eller kan omföras till periodens resultat | | | | |
| Kassaflödessäkring efter skatt | - | 0 | - | 0 |
| Omräkningsdifferenser | 187 | 22 | 104 | 166 |
| Summa | 187 | 22 | 104 | 166 |
| SUMMA ÖVRIGT TOTALRESULTAT | 583 | 2 932 | 580 | 4 366 |
| PERIODENS TOTALRESULTAT | -172 | 3 044 | -135 | 4 492 |
| Periodens totalresultat hänförligt till | | | | |
| Moderbolagets aktieägare | -172 | 3 043 | -135 | 4 491 |
| Innehav utan bestämmande inflytande | 0 | 1 | 0 | 1 |

Finansiella rapporter i sammandrag – koncernen

Rapport över finansiell ställning

| MSEK | Not | 30 jun 2023 | 31 dec 2022 | 30 jun 2022 |
|--|------|---------------|---------------|---------------|
| TILLGÅNGAR | 1, 6 | | | |
| Goodwill | | 1 707 | 2 639 | 2 602 |
| Övriga immateriella anläggningstillgångar | | 429 | 438 | 435 |
| Materiella anläggningstillgångar | | 8 225 | 8 400 | 7 997 |
| Nyttjanderättstillgångar | | 6 666 | 6 329 | 6 094 |
| Andelar i intresseföretag | | 152 | 154 | 171 |
| Långfristiga räntebärande fordringar | | 259 | 264 | 266 |
| Övriga långfristiga fordringar | | 4 935 | 4 160 | 4 272 |
| Uppskjutna skattefordringar | | 277 | 261 | 19 |
| Summa anläggningstillgångar | | 22 650 | 22 645 | 21 856 |
| Varulager | | 88 | 93 | 93 |
| Skattefordringar | | 376 | 356 | 329 |
| Kundfordringar | | 4 955 | 5 481 | 5 034 |
| Förutbetalda kostnader och upplupna intäkter | | 1 726 | 1 287 | 1 427 |
| Övriga kortfristiga fordringar | | 103 | 133 | 99 |
| Kortfristiga räntebärande fordringar | | 11 | 11 | 11 |
| Likvida medel | | 4 561 | 3 886 | 4 704 |
| Tillgångar till försäljning | | – | – | 9 |
| Summa omsättningstillgångar | | 11 820 | 11 247 | 11 706 |
| SUMMA TILLGÅNGAR | | 34 470 | 33 892 | 33 562 |

| MSEK | Not | 30 jun 2023 | 31 dec 2022 | 30 jun 2022 |
|--|-----|---------------|---------------|---------------|
| EGET KAPITAL OCH SKULDER | | | | |
| Eget kapital | | 13 607 | 13 744 | 13 623 |
| Skulder | | | | |
| Långfristiga räntebärande skulder | | 2 284 | 1 892 | 2 749 |
| Långfristiga leasingkulder | | 5 166 | 5 001 | 4 875 |
| Övriga långfristiga skulder | | 73 | 71 | 70 |
| Övriga avsättningar | 5 | 662 | 686 | 752 |
| Uppskjutna skatteskulder | | 1 468 | 1 317 | 1 331 |
| Summa långfristiga skulder | | 9 653 | 8 968 | 9 777 |
| Kortfristiga räntebärande skulder | | 1 678 | 874 | 13 |
| Kortfristiga leasingkulder | | 1 609 | 1 449 | 1 367 |
| Leverantörsskulder | | 2 743 | 3 383 | 3 047 |
| Skatteskulder | | 115 | 476 | 148 |
| Övriga kortfristiga skulder | | 1 015 | 1 026 | 1 347 |
| Upplupna kostnader och förutbetalda intäkter | | 3 859 | 3 529 | 3 946 |
| Övriga avsättningar | 5 | 190 | 444 | 295 |
| Summa kortfristiga skulder | | 11 210 | 11 180 | 10 162 |
| SUMMA SKULDER | | 20 863 | 20 148 | 19 939 |
| SUMMA EGET KAPITAL OCH SKULDER | | 34 470 | 33 892 | 33 562 |

Finansiella rapporter i sammandrag – koncernen

Rapport över kassaflöde

| MSEK | Not | April–juni | | Januari–juni | |
|--|-----|-------------|-------------|--------------|---------------|
| | | 2023 | 2022 | 2023 | 2022 |
| DEN LÖPANDE VERKSAMHETEN | | | | | |
| Resultat före skatt | | -737 | 191 | -686 | 243 |
| Justeringar för poster som inte ingår i kassaflödet ¹⁾ | | 1 315 | 561 | 1 827 | 706 |
| Betald inkomstskatt | | -128 | -79 | -507 | 2 |
| Summa från den löpande verksamheten före förändring av rörelsekapitalet | | 450 | 673 | 634 | 951 |
| Förändring i rörelsekapital | | | | | |
| Ökning(-)/minskning(+) varulager | | -5 | -2 | 5 | -9 |
| Ökning(-)/minskning(+) övriga rörelsefordringar | | -431 | -407 | 495 | 457 |
| Ökning(+)/minskning(-) övriga rörelseskulder | | 256 | 272 | -338 | -635 |
| Summa förändring i rörelsekapital | | -180 | -137 | 162 | -187 |
| Kassaflöde från den löpande verksamheten | | 270 | 536 | 796 | 764 |
| INVESTERINGSVERKSAMHETEN | | | | | |
| Förvärv av materiella anläggningstillgångar | | -239 | -426 | -469 | -811 |
| Avyttring av materiella anläggningstillgångar | | 3 | 2 | 7 | 39 |
| Förvärv av immateriella anläggningstillgångar | | -44 | -39 | -73 | -85 |
| Förvärv av dotterföretag, effekt på likvida medel | 4 | - | - | - | -226 |
| Avyttring av dotterbolag, effekt på likvida medel | 4 | 23 | - | 23 | - |
| Avyttring av finansiella tillgångar | | -2 | - | 6 | - |
| Kassaflöde från investeringsverksamheten | | -259 | -463 | -505 | -1 083 |

| MSEK | Not | April–juni | | Januari–juni | |
|--|-----|--------------|--------------|--------------|---------------|
| | | 2023 | 2022 | 2023 | 2022 |
| FINANSIERINGSVERKSAMHETEN | | | | | |
| Upptagna lån | | - | - | 1 200 | - |
| Amorterade lån | | -3 | -3 | -6 | -506 |
| Amorterade leasingskulder | | -410 | -355 | -812 | -724 |
| Utbetald utdelning | | -2 | -2 | -2 | -2 |
| Kassaflöde från finansieringsverksamheten | | -415 | -360 | 380 | -1 232 |
| PERIODENS KASSAFLÖDE | | | | | |
| Likvida medel vid periodens början | | 4 959 | 4 979 | 3 886 | 6 242 |
| Omräkningsdifferens i likvida medel | | 6 | 12 | 5 | 13 |
| Likvida medel vid periodens slut | | 4 561 | 4 704 | 4 561 | 4 704 |
| ¹⁾ Justeringar för poster som inte ingår i kassaflödet: | | | | | |
| Av- och nedskrivningar | | 1 646 | 661 | 2 380 | 1 325 |
| Förändring pensionsskuld | | -53 | -43 | -174 | -189 |
| Övriga avsättningar | | -228 | -38 | -277 | -336 |
| Rearesultat avyttrade tillgångar | | 3 | 3 | 6 | -4 |
| Övrigt | | -53 | -22 | -108 | -90 |
| Summa | | 1 315 | 561 | 1 827 | 706 |

Finansiella rapporter i sammandrag – koncernen

Rapport över förändringar i eget kapital

Januari–juni 2022

| MSEK | Eget kapital hänförligt till moderbolagets aktieägare | | | | | | Innehav utan bestämmande inflytande | Totalt eget kapital |
|---|---|----------------------------|-------------------|-----------------|---------------------|--|-------------------------------------|---------------------|
| | Aktie-kapital ¹⁾ | Övrigt tillskjutet kapital | Omräknings-reserv | Säkrings-reserv | Balanserat resultat | | | |
| Ingående eget kapital 2022-01-01 | 2 000 | 9 954 | -1 597 | 0 | -1 226 | | 2 | 9 133 |
| Periodens totalresultat | | | | | | | | |
| Periodens resultat | - | - | - | - | 125 | | 1 | 126 |
| Periodens övrigt totalresultat | - | - | 166 | 0 | 4 200 | | - | 4 366 |
| Summa periodens totalresultat | - | - | 166 | 0 | 4 325 | | 1 | 4 492 |
| Utdelning | - | - | - | - | - | | -2 | -2 |
| Utgående eget kapital 2022-06-30 | 2 000 | 9 954 | -1 431 | 0 | 3 099 | | 1 | 13 623 |

Juli–december 2022

| MSEK | Eget kapital hänförligt till moderbolagets aktieägare | | | | | | Innehav utan bestämmande inflytande | Totalt eget kapital |
|---|---|----------------------------|-------------------|-----------------|---------------------|--|-------------------------------------|---------------------|
| | Aktie-kapital ¹⁾ | Övrigt tillskjutet kapital | Omräknings-reserv | Säkrings-reserv | Balanserat resultat | | | |
| Ingående eget kapital 2022-07-01 | 2 000 | 9 954 | -1 431 | 0 | 3 099 | | 1 | 13 623 |
| Periodens totalresultat | | | | | | | | |
| Periodens resultat | - | - | - | - | -150 | | 1 | -149 |
| Periodens övrigt totalresultat | - | - | 200 | 0 | 70 | | - | 270 |
| Summa periodens totalresultat | - | - | 200 | - | -80 | | 1 | 121 |
| Utgående eget kapital 2022-12-31 | 2 000 | 9 954 | -1 231 | - | 3 019 | | 2 | 13 744 |

Januari–juni 2023

| MSEK | Eget kapital hänförligt till moderbolagets aktieägare | | | | | | Innehav utan bestämmande inflytande | Totalt eget kapital |
|---|---|----------------------------|-------------------|-----------------|---------------------|--|-------------------------------------|---------------------|
| | Aktie-kapital ¹⁾ | Övrigt tillskjutet kapital | Omräknings-reserv | Säkrings-reserv | Balanserat resultat | | | |
| Ingående eget kapital 2023-01-01 | 2 000 | 9 954 | -1 231 | - | 3 019 | | 2 | 13 744 |
| Periodens totalresultat | | | | | | | | |
| Periodens resultat | - | - | - | - | -715 | | 0 | -715 |
| Periodens övrigt totalresultat | - | - | 104 | - | 476 | | - | 580 |
| Summa periodens totalresultat | - | - | 104 | - | -239 | | - | -135 |
| Utdelning | - | - | - | - | - | | -2 | -2 |
| Utgående eget kapital 2023-06-30 | 2 000 | 9 954 | -1 127 | - | 2 780 | | 0 | 13 607 |

¹⁾ Antal aktier 2 000 000 001, varav stamaktier 1 524 905 971 och serie B 475 094 030.

Moderbolaget

Resultaträkning

| MSEK | Not | April–juni | | Januari–juni | |
|--|-----|------------|------------|--------------|------------|
| | | 2023 | 2022 | 2023 | 2022 |
| | 1 | | | | |
| Övriga rörelseintäkter | | 6 | 11 | 11 | 17 |
| Rörelsens intäkter | | 6 | 11 | 11 | 17 |
| Personalkostnader | | -7 | -7 | -13 | -15 |
| Övriga kostnader | | -2 | -3 | -4 | -4 |
| Rörelsens kostnader | | -10 | -10 | -17 | -19 |
| RÖRELSERESULTAT | | -3 | 1 | -5 | -2 |
| Ränteintäkter och liknande resultatposter | | 89 | 22 | 160 | 37 |
| Räntekostnader och liknande resultatposter | | -36 | -12 | -65 | -22 |
| Finansiella poster | | 53 | 10 | 95 | 15 |
| Resultat efter finansiella poster | | 49 | 11 | 90 | 13 |
| Bokslutsdispositioner | | - | - | - | - |
| Resultat före skatt | | 49 | 11 | 90 | 13 |
| Skatt | | -12 | -1 | -22 | -1 |
| PERIODENS RESULTAT | | 37 | 10 | 68 | 12 |

Rapport över totalresultatet

| MSEK | April–juni | | Januari–juni | |
|--------------------------------|------------|-----------|--------------|-----------|
| | 2023 | 2022 | 2023 | 2022 |
| Periodens resultat | 37 | 10 | 68 | 12 |
| Periodens övrigt totalresultat | - | - | - | - |
| PERIODENS TOTALRESULTAT | 37 | 10 | 68 | 12 |

Balansräkning i sammandrag

| MSEK | Not | 30 jun 2023 | 31 dec 2022 | 30 jun 2022 |
|---|-----|---------------|---------------|---------------|
| | 1 | | | |
| TILLGÅNGAR | | | | |
| Andelar i koncernföretag | | 10 861 | 10 861 | 10 861 |
| Räntebärande fordringar | | 42 | 40 | 39 |
| Räntebärande fordringar på koncernföretag | | 5 000 | 6 000 | 5 000 |
| Summa anläggningstillgångar | | 15 903 | 16 901 | 15 900 |
| Räntebärande fordringar på koncernföretag | | 3 483 | 1 234 | 1 185 |
| Övriga fordringar på koncernföretag | | 3 | 32 | 1 000 |
| Övriga kortfristiga fordringar | | 79 | 5 | 118 |
| Summa omsättningstillgångar | | 3 565 | 1 272 | 2 303 |
| SUMMA TILLGÅNGAR | | 19 468 | 18 173 | 18 203 |
| EGET KAPITAL OCH SKULDER | | | | |
| Eget kapital | | 15 766 | 15 701 | 15 636 |
| Räntebärande skulder | | 2 041 | 1 639 | 2 437 |
| Övriga långfristiga skulder | | 10 | 10 | 10 |
| Summa långfristiga skulder | | 2 051 | 1 649 | 2 447 |
| Räntebärande skulder | | 1 600 | 800 | - |
| Övriga kortfristiga skulder | | 51 | 23 | 120 |
| Summa kortfristiga skulder | | 1 651 | 823 | 120 |
| SUMMA EGET KAPITAL OCH SKULDER | | 19 468 | 18 173 | 18 203 |

Finansiella noter

Not 1 Redovisningsprinciper

Koncernredovisningen har upprättats i enlighet med de av EU godkända International Financial Reporting Standards (IFRS). Delårsrapporten har upprättats i enlighet med IAS 34 Delårsrapportering samt kompletterande regler i den svenska årsredovisningslagen. För moderbolaget har årsredovisningslagen kapitel 9, delårsrapport tillämpats. Övriga upplysningar enligt IAS 34.16A framkommer både i de finansiella rapporterna och i övriga delar av delårsrapporten.

Nya och ändrade redovisningsprinciper

De nya eller reviderade IFRS som trätt i kraft 2023 har inte haft någon effekt på koncernens finansiella rapporter. Ett antal nya eller ändrade IFRS som träder i kraft under kommande räkenskapsår har inte förtidstillämpats vid upprättandet av dessa finansiella rapporter. Dessa förväntas inte ha en väsentlig effekt på koncernens eller moderbolagets kommande finansiella rapporter, med undantag för ändringen i IAS 1 om upplysning om väsentliga redovisningsprinciper. Ändringen kommer innebära ändrade upplysningar om koncernens redovisningsprinciper men koncernen har ännu inte utvärderat effekterna av ändringen.

Väsentliga bedömningar och uppskattningar

Vid upprättande av de finansiella rapporterna har företagsledningen gjort bedömningar och uppskattningar som påverkat koncernens redovisning. Dessa bedömningar och uppskattningar har gjorts utifrån vad som är känt vid tidpunkten för rapporternas avgivande och baseras på historiska erfarenheter och de antaganden som företagsledningen bedömer vara rimliga under gällande omständigheter. Det försämrade makroekonomiska läget har påverkat volymer och resultat negativt i Norge och föranledde en översyn av redovisat värde. I kombination med en högre kapitalkostnad (WACC) resulterade översynen i nedskrivning av goodwill. I övrigt har väsentliga bedömningar inte ändrats sedan senaste årsredovisningen.

Not 2 Risker

Moderbolaget och koncernen är exponerade för strategiska, operativa och finansiella risker. PostNord arbetar kontinuerligt med att identifiera, utvärdera, hantera och följa upp risker i omvärlden och inom verksamheten. Riskhantering är en integrerad del i koncernens strategiarbete och affärsplanering. Beslutade riskkontroller följs upp löpande och avrapporteras till koncernledning och styrelse. För ytterligare information om betydande risker hänvisas till Års- och hållbarhetsredovisningen 2022 sidan 33–36.

Omvärldsläget i Europa, med det pågående kriget i Ukraina, är osäkert. Energikris och hög inflation medför utmaningar. Centralbankerna höjer räntorna för att dämpa inflationen vilket påverkar

konsumenternas köpkraft och förtroende för ekonomin. Koncernen bevakar löpande omvärldsläget i syfte att identifiera direkta risker och makrofaktorer som riskerar att påverka PostNord negativt.

Not 3 Rörelsesegment

Koncernens indelning i segment utgår i huvudsak från bolagens geografiska hemvist förutom segment PostNord Strålfors, PostNord TPL och PostNord International som styrs och är samordnat utifrån verksamhetens karaktär. För legala transaktioner mellan segmenten tillämpas marknadsmissig prissättning. Rörelsesegmenten speglar den operativa strukturen.

Den 1 april 2023 ändrade PostNord indelningen av segment. PostNords tredjepartslogistik i Sverige och Danmark har brutits ut från segment PostNord Sverige respektive PostNord Danmark och utgör från 1 april ett eget segment, PostNord TPL. Verksamheten Svensk Adressändring och Adresspoint har överförs från tidigare segment Övrig affärsverksamhet till PostNord Sverige. Det tidigare segmentet Övrig affärsverksamhet är borttaget och ett nytt segment, PostNord International som utgörs av PostNords paket- och logistikverksamhet utanför Norden; Direct Link samt PostNord Tyskland har bildats. Alla jämförelsetal är omräknade enligt den nya indelningen av segment.

PostNord Sverige är verksamt inom brev-, logistikverksamhet och e-handel på den svenska marknaden.

PostNord Danmark är verksamt inom brev-, logistikverksamhet och e-handel på den danska marknaden.

PostNord Norge och **PostNord Finland** är verksamt inom logistikverksamhet och e-handel på den norska respektive finska marknaden.

PostNord Strålfors är verksamt inom området informationslogistik. Företaget utvecklar och erbjuder kommunikationslösningar för företag med stora kundbaser. PostNord Strålfors har verksamhet i Sverige, Danmark, Norge och Finland.

PostNord TPL är verksamt inom tredjepartslogistik i Sverige och Danmark och erbjuder logistiklösningar hela vägen från producent till konsument.

I PostNord International ingår Direct Link och PostNords verksamhet i Tyskland inom e-handel och logistik. Direct Link är verksamt inom global distribution av marknadskommunikation och lätta varor, huvudsakligen för e-handlare. Verksamhet bedrivs i USA, Storbritannien, Tyskland, Polen, Singapur, Hongkong, Kina och Australien. Verksamheten i Australien är under avveckling.

I Övrigt och eliminerings ingår koncerngemensamma funktioner inklusive moderbolaget och koncernjusteringar. Koncernjusteringarna avser bland annat IFRS-värdering avseende pensioner enligt IAS 19 Ersättningar till anställda och IFRS 16 Leasingavtal. En operativ fördelning av kostnaden för intjänande av förmånsbestämda pensioner görs mellan Övrigt och eliminerings och PostNord Sverige för att respektive segment ska bära sin andel av intjänandet. I Elimineringar ingår eliminering av interna transaktioner.

Forts. nästa sida

Not 3, forts.

Nettoomsättning per segment ¹⁾

| MSEK | Kv 2 2023 | Kv 1 2023 | Kv 4 2022 | Kv 3 2022 | Kv 2 2022 |
|---------------------------|--------------|--------------|---------------|--------------|---------------|
| PostNord Sverige | 5 324 | 5 271 | 5 840 | 4 948 | 5 226 |
| – varav internt | 662 | 595 | 624 | 513 | 502 |
| PostNord Danmark | 2 041 | 2 053 | 2 257 | 1 845 | 1 977 |
| – varav internt | 338 | 287 | 302 | 258 | 292 |
| PostNord Norge | 1 144 | 1 243 | 1 455 | 1 261 | 1 306 |
| – varav internt | 208 | 187 | 261 | 207 | 246 |
| PostNord Finland | 409 | 391 | 407 | 380 | 391 |
| – varav internt | 126 | 116 | 131 | 115 | 120 |
| PostNord Strålfors | 571 | 594 | 553 | 484 | 509 |
| – varav internt | 56 | 58 | 68 | 51 | 59 |
| PostNord TPL | 716 | 726 | 805 | 849 | 925 |
| – varav internt | 5 | 6 | 11 | 5 | 5 |
| PostNord International | 1 010 | 877 | 1 036 | 845 | 934 |
| – varav internt | 3 | 4 | 3 | 3 | 3 |
| Övrigt och elimineringsar | -1 402 | -1 256 | -1 405 | -1 155 | -1 232 |
| Koncernen | 9 812 | 9 899 | 10 947 | 9 456 | 10 037 |

¹⁾ Nettoomsättning och resultat har omräknats för de nya segmenten PostNord Sverige, PostNord Danmark, PostNord International och PostNord TPL för alla perioder i rapporten.

Rörelseresultat per segment ¹⁾

| MSEK om inget annat anges | Kv 2 2023 | Kv 1 2023 | Kv 4 2022 | Kv 3 2022 | Kv 2 2022 |
|---------------------------|--------------|--------------|--------------|--------------|--------------|
| PostNord Sverige | 223 | 151 | 91 | 201 | 285 |
| – Rörelsemarginal, % | 4,2 | 2,9 | 1,6 | 4,1 | 5,4 |
| PostNord Danmark | -35 | -18 | -70 | -70 | -59 |
| – Rörelsemarginal, % | -1,7 | -0,9 | -3,1 | -3,8 | -3,0 |
| PostNord Norge | -923 | -9 | 27 | -53 | -9 |
| – Rörelsemarginal, % | -80,7 | -0,7 | 1,9 | -4,2 | -0,7 |
| PostNord Finland | -3 | -10 | -18 | -5 | 1 |
| – Rörelsemarginal, % | -0,7 | -2,6 | -4,3 | -1,2 | 0,3 |
| PostNord Strålfors | 39 | 28 | 16 | 21 | 27 |
| – Rörelsemarginal, % | 6,8 | 4,7 | 2,9 | 4,4 | 5,4 |
| PostNord TPL | 22 | 19 | 18 | 39 | 38 |
| – Rörelsemarginal, % | 3,0 | 2,7 | 2,2 | 4,6 | 4,1 |
| PostNord International | 8 | -26 | 53 | -9 | -8 |
| – Rörelsemarginal, % | 0,7 | -3,0 | 5,1 | -1,1 | -0,9 |
| Övrigt och elimineringsar | -55 | -94 | -138 | -59 | -60 |
| Rörelseresultat | -725 | 43 | -20 | 65 | 214 |
| – Rörelsemarginal, % | -7,4 | 0,4 | -0,2 | 0,7 | 2,1 |

¹⁾ Nettoomsättning och resultat har omräknats för de nya segmenten PostNord Sverige, PostNord Danmark, PostNord International och PostNord TPL för alla perioder i rapporten.

Not 3, forts.

Justerat rörelseresultat per segment ¹⁾

| MSEK om inget annat anges | Kv 2 2023 | Kv 1 2023 | Kv 4 2022 | Kv 3 2022 | Kv 2 2022 |
|---------------------------------|--------------|--------------|--------------|--------------|--------------|
| PostNord Sverige | 180 | 151 | 278 | 244 | 285 |
| – Justerad rörelsemarginal, % | 3,3 | 2,9 | 4,8 | 4,9 | 5,4 |
| PostNord Danmark | –35 | –18 | 1 | –70 | –59 |
| – Justerad rörelsemarginal, % | –1,7 | –0,9 | 0 | –3,8 | –3,0 |
| PostNord Norge | –21 | –9 | 35 | –53 | –9 |
| – Justerad rörelsemarginal, % | –1,8 | –0,7 | 2,4 | –4,2 | –0,7 |
| PostNord Finland | –3 | –10 | –18 | –5 | 1 |
| – Justerad rörelsemarginal, % | –0,7 | –2,6 | –4,3 | –1,2 | 0,3 |
| PostNord Strålfors | 39 | 28 | 16 | 21 | 27 |
| – Justerad rörelsemarginal, % | 6,8 | 4,7 | 2,9 | 4,4 | 5,4 |
| PostNord TPL | 22 | 19 | 18 | 39 | 38 |
| – Justerad rörelsemarginal, % | 3,0 | 2,7 | 2,2 | 4,6 | 4,1 |
| PostNord International | 8 | –26 | 53 | –9 | –8 |
| – Justerad rörelsemarginal, % | 0,7 | –3,0 | 5,1 | –1,1 | –0,9 |
| Övrigt och eliminerings | –55 | –94 | –138 | –59 | –60 |
| Justerat rörelseresultat | 135 | 43 | 247 | 108 | 214 |
| – Justerad rörelsemarginal, % | 1,4 | 0,4 | 2,3 | 1,1 | 2,1 |

¹⁾ Nettoomsättning och resultat har omräknats för de nya segmenten PostNord Sverige, PostNord Danmark, PostNord International och PostNord TPL för alla perioder i rapporten.

Nettoomsättning per rörelsesegment och tjänstegrupp ¹⁾

| MSEK | Tjänstegrupp | | | |
|-------------------------|--------------------------------------|--------------|-------------------------------------|--------------|
| | Communication Services April–juni | | eCommerce & Logistics April–juni | |
| | 2023 | 2022 | 2023 | 2022 |
| PostNord Sverige | 1 969 | 2 135 | 2 963 | 2 588 |
| PostNord Danmark | 556 | 629 | 1 142 | 1 056 |
| PostNord Norge | 22 | 18 | 922 | 1 042 |
| PostNord Finland | – | – | 282 | 271 |
| PostNord Strålfors | 515 | 450 | – | – |
| PostNord TPL | – | – | 711 | 920 |
| PostNord International | – | – | 1 006 | 931 |
| Övrigt och eliminerings | – | – | –4 | –4 |
| Summa | 3 062 | 3 232 | 6 751 | 6 804 |

¹⁾ Nettoomsättning och resultat har omräknats för de nya segmenten PostNord Sverige, PostNord Danmark, PostNord International och PostNord TPL för alla perioder i rapporten.

I ovanstående tabell framgår PostNords externa nettoomsättning indelad i tjänstegrupp och rörelsesegment. PostNords intäkter redovisas huvudsakligen vid en tidpunkt. Intäktsredovisningen över tid omfattar huvudsakligen tredjepartslogistik, abonnemangstjänster och mail services. Fördelningen mellan intäkter som tas vid en tidpunkt uppgick till 97 (97) procent och över tid 3 (3) procent. Tjänster inom eCommerce & Logistics består av logistik tjänster för leveranser till, från och inom Norden. Fokus ligger på distribution av paket, stycke-, pallgods och tyngre logistik (partigods) samt tredjepartslogistik. Tjänsterna inom Communication Services består av affärs- och marknadskommunikation, tidningsdistribution och postservice för privatpersoner. För en utförligare beskrivning av PostNords tjänster hänvisas till årsredovisningen.

Not 4 Förvärv och avyttringar

| Förvärvs- och avyttringseffekter på tillgångar och skulder, MSEK | Januari–juni 2023 | | Januari–juni 2022 | |
|--|-------------------|-------------|-------------------|-------------|
| | Förvärv | Avyttringar | Förvärv | Avyttringar |
| Materiella anläggningstillgångar | – | –22 | 243 | – |
| Omsättningstillgångar | – | 0 | 1 | – |
| Summa tillgångar | – | –22 | 244 | – |
| Övriga kortfristiga skulder | – | – | –129 | – |
| Summa skulder | – | 21 | –129 | – |
| Nettotillgång | – | –1 | 116 | – |
| Erlagd/ erhållen köpeskilling | – | 23 | –227 | – |
| Förvärvade/ avyttrade likvida medel | – | – | 1 | – |
| Nettoeffekt på likvida medel | – | 23 | –226 | – |

Förvärv och avyttringar av dotterföretag

Under andra kvartalet 2023 avyttrades 100 procent av aktierna i Randmärket logistikfastighet AB. Inga förvärv har skett under kvartalet. Inga förvärv eller avyttringar har skett under andra kvartalet 2022. I första kvartalet 2022 förvärvades 100 procent av aktierna i PostNord Terminal Bergen AS.

Not 5 Övriga avsättningar

| Januari–juni 2023, MSEK | Ingående balans | Avsättningar | Återföringar | lansspråktaget | Övrigt ¹⁾ | Utgående balans |
|----------------------------------|-----------------|--------------|--------------|----------------|----------------------|-----------------|
| Omstruktureringsåtgärder | 587 | 39 | –115 | –213 | 14 | 312 |
| Antastbara pensionsförpliktelser | 493 | 11 | – | – | –15 | 488 |
| Övrigt | 50 | 0 | – | – | 2 | 52 |
| Summa | 1 130 | 50 | –115 | –213 | 1 | 852 |
| <i>varav kortfristigt</i> | 444 | | | | | 190 |
| <i>varav långfristigt</i> | 686 | | | | | 662 |

| Januari–juni 2022, MSEK | Ingående balans | Avsättningar | Återföringar | lansspråktaget | Övrigt ¹⁾ | Utgående balans |
|----------------------------------|-----------------|--------------|--------------|----------------|----------------------|-----------------|
| Omstruktureringsåtgärder | 729 | 27 | –1 | –366 | 25 | 414 |
| Antastbara pensionsförpliktelser | 732 | 10 | – | – | –157 | 585 |
| Övrigt | 56 | 0 | – | –4 | –4 | 48 |
| Summa | 1 517 | 37 | –1 | –370 | –136 | 1 047 |
| <i>varav kortfristigt</i> | 562 | | | | | 295 |
| <i>varav långfristigt</i> | 955 | | | | | 752 |

¹⁾ I övrigt ingår omräkningseffekt av valutaförändringar, omvärderingseffekt i pensioner, diskonteringseffekt i avsättningar och omklassificeringar.

Not 6 Finansiella instrument

| Redovisat värde och verkligt värde på finansiella tillgångar och skulder, MSEK | 30 juni 2023 | | | | | |
|--|---|--|--|---|-----------------|----------------|
| | Finansiella tillgångar värderade till verkligt värde via resultatet | Finansiella tillgångar värderade till upplupet anskaffningsvärde | Finansiella skulder värderade till verkligt värde via resultatet | Finansiella skulder värderade till upplupet anskaffningsvärde | Redovisat värde | Verkligt värde |
| Tillgångar | 272 | 11 481 | – | – | 11 753 | 11 753 |
| <i>varav derivat</i> | 13 | – | – | – | 13 | 13 |
| Skulder | – | – | –95 | –8 923 | –9 018 | –9 013 |
| <i>varav låneskulder</i> | – | – | – | –3 778 | –3 778 | –3 773 |
| <i>varav derivat</i> | – | – | –95 | – | –95 | –95 |
| Totala tillgångar och skulder per kategori | 272 | 11 481 | –95 | –8 923 | 2 735 | 2 740 |

| Redovisat värde och verkligt värde på finansiella tillgångar och skulder, MSEK | 30 juni 2022 | | | | | |
|--|---|--|--|---|-----------------|----------------|
| | Finansiella tillgångar värderade till verkligt värde via resultatet | Finansiella tillgångar värderade till upplupet anskaffningsvärde | Finansiella skulder värderade till verkligt värde via resultatet | Finansiella skulder värderade till upplupet anskaffningsvärde | Redovisat värde | Verkligt värde |
| Tillgångar | 286 | 11 010 | – | – | 11 296 | 11 296 |
| <i>varav derivat</i> | 20 | – | – | – | 20 | 20 |
| Skulder | – | – | –53 | –7 999 | –8 052 | –8 044 |
| <i>varav låneskulder</i> | – | – | – | –2 568 | –2 568 | –2 560 |
| <i>varav derivat</i> | – | – | –53 | – | –53 | –53 |
| Totala tillgångar och skulder per kategori | 286 | 11 010 | –53 | –7 999 | 3 244 | 3 252 |

Koncernens finansiella instrument (tillgångar) är huvudsakligen värderade till upplupet anskaffningsvärde och består främst av kundfordringar, likvida medel och terminalavgifter. Koncernens tillgångar i valutaderivat värderas över resultatet till verkligt värde.

Koncernens finansiella instrument (skulder) utgörs till stor del av lång- och kortfristiga låneskulder, leverantörsskulder och terminalavgifter, dessa redovisas till upplupet anskaffningsvärde. Skuld för valuta-derivat redovisas över resultatet till verkligt värde. Koncernens räntederivat redovisas till verkligt värde över totalresultatet.

Not 7 Närstående

Kompensation för den samhällsomfattande tjänsten från den danska staten har intäktsredovisats med 58 (46) miljoner kronor i Post Danmark A/S under kvartalet. Redovisningen är gjord i enlighet med IAS 20, Redovisning av statliga stöd.

Avtalen med danska staten från december 2020 avseende januari–augusti 2021, från augusti 2021 avseende september 2021–december 2022 och från december 2022 avseende januari–december 2023 är avhängiga godkännande från EU-kommissionen. Fordran på den danska staten avseende kompensation för den samhällsomfattande tjänsten för perioden januari 2021 till juni 2023 uppgick per 30 juni 2023 till 617 (519) miljoner kronor.

Not 8 Definitioner och alternativa nyckeltal

Koncernens finansiella information har upprättats i enlighet med IFRS. Hänvisningar görs till ett antal finansiella nyckeltal som inte definieras i IFRS. Dessa nyckeltal ger kompletterande information och används för att hjälpa koncernledningen, styrelsen och externa intressenter att analysera företagets verksamhet. Eftersom inte alla företag beräknar finansiella mått på samma sätt, är dessa inte alltid jämförbara med nyckeltal som används av andra företag.

De alternativa nyckeltal som PostNord använder är viktiga för att säkerställa fokusområden och härledning från affärsmodell och strategi.

Definitioner:

Rörelsemarginal

Rörelseresultat i relation till nettoomsättning.

Jämförelsestörande poster

Poster som inte är återkommande, eller som inte direkt härrör till den operativa verksamheten. Posterna skall vara väsentliga. Till exempel rearesultat vid försäljning av tillgångar och nedskrivning av tillgångar.

Löpande omstrukturingskostnader betraktas ej som jämförelsestörande poster.

Justerat rörelseresultat

Rörelseresultat exklusive jämförelsestörande poster.

Justerad rörelsemarginal

Justerat rörelseresultat i relation till nettoomsättning.

Nettoskuld

Räntebärande skulder, avsättningar till pensioner, leasingkulder minus likvida medel, finansiella placeringar, finansiell fordran enligt IAS 19 som ingår i långfristiga fordringar och kortfristiga placeringar.

| MSEK | 31 jun 2023 | 31 mar 2023 | 31 dec 2022 | 30 sep 2022 | 30 jun 2022 |
|---|----------------|----------------|----------------|----------------|----------------|
| Långfristiga räntebärande skulder | 2 284 | 2 887 | 1 892 | 1 953 | 2 749 |
| Långfristiga leasingkulder | 5 166 | 5 332 | 5 001 | 4 985 | 4 875 |
| Kortfristiga räntebärande skulder | 1 678 | 1 075 | 874 | 813 | 13 |
| Kortfristiga leasingkulder | 1 609 | 1 579 | 1 449 | 1 396 | 1 367 |
| Långfristiga räntebärande fordringar | -195 | -193 | -195 | -193 | -191 |
| Långfristiga räntebärande fordringar, leasing | -64 | -67 | -70 | -73 | -75 |
| Övriga långfristiga fordringar ¹⁾ | -4 679 | -4 144 | -3 918 | -5 866 | -4 038 |
| Kortfristiga räntebärande fordringar | - | - | - | - | 0 |
| Kortfristiga räntebärande fordringar, leasing | -11 | -11 | -11 | -11 | -11 |
| Likvida medel | -4 561 | -4 959 | -3 886 | -3 809 | -4 704 |
| Nettoskuld | 1 227 | 1 500 | 1 137 | -806 | -15 |

¹⁾ Beloppet avser den del av långfristiga fordringar som är hänförlig till fonderade förmånsbestämda sjukpensionsplaner och förmånsbestämda pensionsplaner värderade enligt IAS 19.

Nettoskuldsättningsgrad

Nettoskuld i relation till eget kapital.

Nettoskuld exkl. leasing enligt IFRS 16

Räntebärande skulder, avsättningar till pensioner minus likvida medel, finansiella placeringar, finansiell fordran enligt IAS 19 som ingår i långfristiga fordringar och kortfristiga placeringar.

Eget kapital exkl. leasing enligt IFRS 16

Eget kapital exklusive effekt av leasing i enlighet med IFRS 16.

Forts. nästa sida.

Not 8, forts.

Avstämning mot finansiella rapporter

| MSEK | 30 jun 2023 | 31 dec 2022 | 30 jun 2022 |
|---|----------------|----------------|----------------|
| Eget kapital enligt Rapport över finansiell ställning | 13 607 | 13 744 | 13 623 |
| Akkumulerad effekt av leasing enligt IFRS | 314 | 313 | 318 |
| Eget kapital exkl leasing enligt IFRS | 13 921 | 14 057 | 13 941 |

Nettoskuldssättningsgrad exkl. leasing enligt IFRS 16

Nettoskuld exklusive leasing enligt IFRS 16 i relation till eget kapital exklusive leasing enligt IFRS 16.

Finansiell beredskap

Likvida medel, kortfristiga placeringar och outnyttjad bekräftad kredit.

Rörelseresultat rullande 12 månader

Summa rörelseresultat för fyra kvartal.

Operativt kapital

Icke räntebärande tillgångar minus icke räntebärande skulder.

| MSEK | 30 jun 2023 | 31 dec 2022 | 30 jun 2022 |
|---|----------------|----------------|----------------|
| TILLGÅNGAR | | | |
| Goodwill | 1 707 | 2 639 | 2 602 |
| Övriga immateriella anläggningstillgångar | 429 | 438 | 435 |
| Materiella anläggningstillgångar | 8 225 | 8 340 | 7 997 |
| Nyttjanderättstillgångar | 6 666 | 6 329 | 6 094 |
| Andelar i intresseföretag | 152 | 154 | 171 |
| Övriga långfristiga fordringar exkl. fonderad sjukpension | 256 | 242 | 234 |
| Uppskjutna skattefordringar | 277 | 261 | 19 |
| Varulager | 88 | 93 | 93 |
| Skattefordringar | 376 | 356 | 329 |
| Kundfordringar | 4 955 | 5 481 | 5 034 |
| Förutbetalda kostnader och upplupna intäkter | 1 726 | 1 287 | 1 427 |
| Övriga kortfristiga fordringar | 103 | 133 | 99 |
| Tillgångar till försäljning | – | – | 9 |
| Övriga långfristiga skulder | –73 | –71 | –70 |
| Övriga avsättningar, långfristiga | –662 | –686 | –752 |
| Uppskjutna skatteskulder | –1 468 | –1 317 | –1 331 |
| Leverantörsskulder | –2 743 | –3 383 | –3 047 |
| Skatteskulder | –115 | –476 | –148 |
| Övriga kortfristiga skulder | –1 015 | –1 025 | –1 347 |
| Upplupna kostnader och förutbetalda intäkter | –3 859 | –3 529 | –3 946 |
| Övriga avsättningar, kortfristiga | –190 | –444 | –295 |
| Summa operativt kapital | 14 835 | 14 881 | 13 608 |

Avkastning på operativt kapital (ROCE)

Rörelseresultat rullande 12-månader i relation till genomsnittligt operativt kapital.

Grundbemanning

Avser samtlig hel- och deltidsanställd ordinarie personal.

Medelantal anställda (FTE)

Beräknas genom att det totala antalet betalda timmar divideras med normtiden för en heltidsarbetande för den ackumulerade perioden från årets början. Kvartalssiffran erhålls genom viktning av ackumulerade värden så att senaste kvartalet väger mest.

Kvartalsdata

| MSEK, om ej annat anges | Kv 2 2023 | Kv 1 2023 | Kv 4 2022 | Kv 3 2022 | Kv 2 2022 | Kv 1 2022 | Kv 4 2021 | Kv 3 2021 | Kv 2 2021 |
|---|-----------|-----------|-----------|-----------|-----------|-----------|-----------|-----------|-----------|
| Koncernen | | | | | | | | | |
| Nettoomsättning | 9 812 | 9 899 | 10 947 | 9 456 | 10 037 | 9 772 | 10 843 | 9 340 | 10 323 |
| Övriga rörelseintäkter | 239 | 111 | 143 | 221 | 194 | 285 | 294 | 214 | 85 |
| Rörelsekostnader | -10 775 | -9 967 | -11 110 | -9 613 | -10 016 | -9 960 | -10 374 | -9 231 | -9 891 |
| varav personalkostnader | -3 837 | -3 924 | -4 469 | -3 595 | -3 970 | -4 059 | -4 132 | -3 535 | -4 049 |
| varav transportkostnader | -2 727 | -2 939 | -3 306 | -3 092 | -3 115 | -2 952 | -2 960 | -2 683 | -2 757 |
| varav övriga kostnader | -2 565 | -2 370 | -2 634 | -2 259 | -2 268 | -2 286 | -2 615 | -2 366 | -2 442 |
| varav av- och nedskrivningar | -1 646 | -734 | -702 | -667 | -661 | -664 | -666 | -647 | -643 |
| Rörelseresultat (EBIT) | -725 | 43 | -20 | 65 | 214 | 98 | 762 | 323 | 518 |
| Rörelsemarginal, % | -7,4 | 0,4 | -0,2 | 0,7 | 2,1 | 1,0 | 7,0 | 3,4 | 5,0 |
| Justerat rörelseresultat (Justerad EBIT) | 135 | 43 | 247 | 108 | 214 | 98 | 653 | 284 | 518 |
| Kassaflöde från den löpande verksamheten | 270 | 526 | 1 113 | -228 | 536 | 225 | 1 524 | 518 | 835 |
| Nettoskuld | 1 227 | 1 500 | 1 137 | -806 | -15 | 2 987 | 3 885 | 3 408 | 4 140 |
| Avkastning på operativt kapital (ROCE), % | -4,4 | 2,1 | 2,6 | 8,5 | 10,6 | 13,0 | 19,2 | 19,9 | 23,0 |
| Operativt kapital | 14 835 | 15 281 | 14 881 | 14 420 | 13 608 | 13 568 | 13 018 | 12 807 | 12 794 |
| Medelantal anställda (FTE) | 24 587 | 24 279 | 26 322 | 27 271 | 26 693 | 27 015 | 29 498 | 28 821 | 28 258 |
| Antal i grundbemanning vid periodens slut | 24 275 | 24 828 | 25 401 | 25 413 | 25 690 | 26 316 | 26 582 | 26 596 | 26 904 |
| Volym, miljoner: | | | | | | | | | |
| Sverige, brev ¹⁾ | 209 | 228 | 248 | 216 | 238 | 258 | 288 | 245 | 278 |
| Danmark, brev | 36 | 43 | 49 | 41 | 47 | 47 | 53 | 43 | 47 |
| Koncernen, paket (eliminerat för volym mellan länder) ¹⁾ | 61 | 58 | 70 | 57 | 62 | 60 | 73 | 59 | 66 |

¹⁾ En mindre brevtjänst (Skicka lätt) har omklassificerats under andra kvartalet 2023 till att bli en pakettjänst. Rapporterade värden har omräknats för de redovisade perioderna.

Finansiell kalender

Delårsrapport januari–september 2023
Bokslutskommuniké 2023
Års- och hållbarhetsredovisning 2023
Delårsrapport januari–mars 2024
Årsstämma 2024
Delårsrapport januari–juni 2024

27 oktober 2023
1 februari 2024
Mars 2024
23 april 2024
23 april 2024
19 juli 2024

Kontaktuppgifter

Björn Bergman
Kommunikationschef
+46 10 436 00 00

Sverige
Postadress: 105 00 Stockholm
Besöksadress: Terminalvägen 24, Solna
+46 10 436 00 00
www.postnord.com

Danmark
Post- och besöksadress:
Hedegaardsvej 88
2300 København S
+45 70 70 70 30
www.postnord.com

Denna information är sådan information som PostNord AB (publ) är skyldigt att offentliggöra enligt EU:s marknadsmissbruksförordning. Informationen lämnades, genom ovanstående kontaktpersoners försorg, för offentliggörande den 20 juli kl. 10.30 centraleuropeisk tid.

postnord