

Regnskabsmeddelelse

4. KVARTAL, OKTOBER-DECEMBER 2018

- Nettoomsætningen udgjorde SEK 10.225 mio. (10.065 mio.), der renset for valutakurseffekter giver en negativ organisk vækst på -0,4%
- Driftsresultatet udgjorde SEK 193 mio. (272 mio.)
- Det justerede driftsresultat, ekskl. poster, der påvirker sammenligneligheden, udgjorde SEK 200 mio. (272 mio.)
- Periodens resultat var SEK 123 mio. (207 mio.)
- Resultat pr. aktie var SEK 0,06 (0,10)
- Pengestrømmen fra driftsaktiviteter udgjorde SEK 617 mio. (-181 mio.)

HELE ÅRET, JANUAR-DECEMBER 2018

- Nettoomsætningen udgjorde SEK 37.669 mio. (37.007 mio.), der renset for valutakurseffekter giver en negativ organisk vækst på -0,3%
- Driftsresultatet udgjorde SEK -855 mio. (-124 mio.)
- Det justerede driftsresultat, ekskl. poster, der påvirker sammenligneligheden, udgjorde SEK 129 mio. (338 mio.)
- Periodens resultat var SEK -1.067 mio. (-337 mio.)
- Resultat pr. aktie var SEK -0,53 (-0,17)
- Pengestrømmen fra driftsaktiviteter udgjorde SEK 2.083 mio. (1.361 mio.)

OVERSIGT

SEK mio.	Okt-dec		Jan-dec	
	2018	2017	2018	2017
Nettoomsætning	10.225	10.065	37.669	37.007
Driftsresultat (EBIT)	193	272	-855	-124
Justeret driftsresultat (justeret EBIT)	200	272	129	338
Resultat før skat	183	288	-890	-136
Periodens resultat	123	207	-1.067	-337
Resultat pr. aktie, SEK	0,06	0,10	-0,53	-0,17
Pengestrøm fra driftsaktiviteter	617	-181	2.083	1.361
Nettogældsætningsgrad	31%	3%	31%	3%
Forrentning af operativ kapital (ROCE)	-12,4%	-1,6%	-12,4%	-1,6%

Et intensivt kvartal med fortsat god leveringskvalitet

4. kvartal er PostNords mest intensive periode, fordi julehandlen allerede begynder Black Friday. Der skal håndteres store pakkemængder i perioden. E-handlen i Norden steg markant i 4. kvartal i forhold til året før. Takket være omfattende planlægning og grundige forberedelser hele året var vores leveringskvalitet god i hele perioden. Vi udnyttede vores ressourcer maksimalt og udvidede med ekstra medarbejdere.

Volumenvæksten var fortsat stærk også inden for andre logistik tjenester. I 2019 udvider vi kapaciteten bl.a. med fortsat kraftig øgning af antallet af udleveringssteder i hele Norden. I Danmark er det f.eks. målet at udvide med 500 nye udleveringssteder. Vi vil sammen med vores kunder udvikle vores tjenester, så terminaler og køretøjer i større udstrækning kan udnyttes hele døgnet og alle ugens dage for at kunne håndtere fremtidig vækst. Det forbedrer vores effektivitet, men giver os også mulighed for at tilbyde flere kundetilpassede leveringsløsninger som f.eks. levering samme dag.

Brevmængderne falder hurtigt i Sverige, og der er i både Sverige og Danmark brug for en dialog om, hvordan postbefordringspligten skal udformes, når mængderne bliver mindre og mindre. Hvis postbefordringspligten skal kunne udføres på en økonomisk bæredygtig måde, er det nødvendigt at gøre reguleringen mere forudsigelig og fleksibel samt tillade både større indtægter og muligheder for at begrænse distributionsomkostningerne. Det er bl.a. meget vigtigt, at PostNord får mulighed for at gennemføre gradvise justeringer af brevportoen i Sverige for at kunne dække de stigende omkostninger pr. omdelt brev og på den måde gøre det muligt at opretholde postbefordringspligten på længere sigt.

4. kvartal 2018 gav et positivt, men ikke helt tilfredsstillende resultat. Den svenske

virksomhed har kompenseret for en del af sine ekstra omkostninger i forbindelse med julen med et kapacitetstillæg på SEK 4 ekstra pr. pakke, men det store fald i brevmængderne har sammen med den aktuelle regulering medført faldende marginaler i brevvirksomheden.

Virksomheden i Danmark giver fortsat underskud, men resultatet forbedres, efterhånden som omstillingen til den nye servicemodel gennemføres. Den tidligere varslede kapitaltilførsel fra ejerne på SEK 667 mio. er i kvartalet udbetalt med SEK 267 mio. fra den danske stat og SEK 400 mio. fra den svenske stat. PostNord har dermed i alt modtaget SEK 2.200 mio. til omstillingsarbejdet i både Danmark og Sverige.

Vi arbejder fortsat målbevidst på at reducere vores klimapåvirkning, f.eks. med en stadig mere eldrevet køretøjsflåde, brug af brændstof med mindre miljøpåvirkning, færre flytransporter og IT-systemer, der effektiviserer levering og reducerer antallet af kørte kilometer. I december opnåede vi guldniveau i International Post Corporations (IPC) årlige bæredygtige vurdering af 20 postoperatører. Det var det femte år blandt seks bedste af i alt 20 postoperatører.

Nu er der gået endnu et år, og jeg kan gøre status over 2018 og konstatere, at vores fremtidsstrategi fungerer godt. Men jeg må også konstatere, at strategien i vidt omfang afhænger af, at diskussionerne om postbefordringspligten i både Sverige og Danmark fører til en regulering, der giver mulighed for økonomisk bæredygtige resultater.

Vi ser frem til et nyt og spændende år.

Håkan Ericsson

Administrerende direktør og koncernchef

Nettoomsætning og resultat

I rapporten kommenteres udviklingen i oktober-december i forhold til samme periode i 2017, medmindre andet er anført.

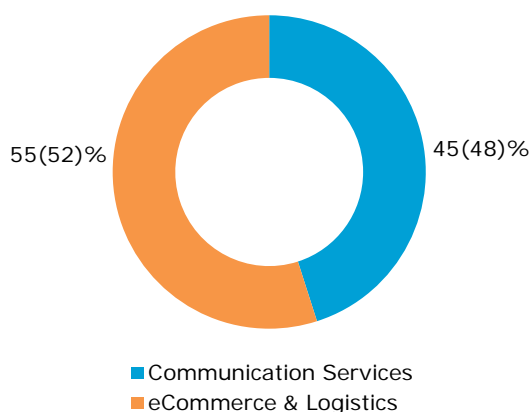
FINANSIEL OVERSIGT

SEK mio.	Okt-dec		Jan-dec	
	2018	2017	2018	2017
Nettoomsætning	10.225	10.065	37.669	37.007
Δ (sammenlign.)*	-0,4%	-2,1%	-0,3%	-4,2%
Driftsres. (EBIT)	193	272	-855	-124
Overskudsgrad	1,9%	2,7%	-2,3%	-0,3%
Poster, der påv. sammenligneligh.	-7	-	-984	462
Just. driftsres. (just. EBIT)	200	272	129	338
Just. overskudsgr.	0,2%	2,7%	0,3%	0,9%
Finansielle poster, netto	-10	16	-35	-12
Resultat før skat	183	288	-890	-136
Skat	-59	-81	-176	-201
Periodens resultat	123	207	-1.067	-337

* Ændring ekskl. erhvervelser/afhændelser og valuta.

Koncernens nettoomsætning udgjorde SEK 10.225 mio. (10.063 mio.) i 4. kvartal, der rensat for valutakurseffekter giver en negativ organisk vækst på -0,4%. Som følge af den fortsatte digitalisering faldt brevmængderne samlet med 14% i kvartalet, heraf 18% i Danmark og 13% i Sverige. Indtægterne fra digitale tjenester i PostNord Strålfors steg med 10%. Pakkemængderne steg med 9% på grund af fortsat markant vækst inden for e-handlen, hvor B2C-pakkemængderne steg med 16%. Indtægterne fra tredjepartslogistik steg samlet med 14%. Koncernens øgede logistikaktiviteter har medført en stigning i transportomkostninger.

Ekstern nettoomsætning fordelt på forretningsområde (januar-december 2018)



DRIFTSRESULTAT

SEK mio.	Okt-dec		Jan-dec	
	2018	2017	2018	2017
PostNord Sverige	380	397	845	1.049
PostNord Danmark	19	-33	-420	-574
PostNord Norge	41	35	41	45
PostNord Finland	8	5	19	8
PostNord Strålfors Anden forretningsvirksomh.	34	39	169	171
Øvrigt og elimineringer	-288	-181	-544	-405
Just. driftsresultat, EBIT	200	272	129	338
Poster, der påvirker sammenligneligheden:				
Andre indtægter, statsstøtte	-	-	1.533	-
Hensættelser, omstruktureringstiltag	-	-	-2.562	-462
Kapitalgevinst fra salg af fast ejendom	31	-	106	-
Ændret estimat af tilgodehavende porto	-38	-	-38	-
Valutakursdifferencer vedr. poster, der påv. sammenligneligh.	-	-	-22	-
Driftsres. EBIT	193	272	-855	-124

* 2017 er omregnet på grund af ny segmentrapportering, se note 3.

Driftsresultatet i 4. kvartal udgjorde SEK 193 mio. (272 mio.). Poster, der påvirker sammenligneligheden, på netto SEK -7 mio. (-) indregnes i perioden. Det akkumulerede driftsresultat udgjorde SEK -855 mio. (-124 mio.). Poster, der påvirker sammenligneligheden, udgjorde akkumuleret SEK -984 mio. (-462 mio.) og består primært af modtaget statsstøtte i Danmark og hensættelser til afvikling af medarbejdere på særlige vilkår i Danmark.

Det justerede driftsresultat udgjorde SEK 200 mio. (272 mio.). Det dårligere resultat skyldes primært den tiltagende digitalisering i Sverige.

Finansielle poster udgjorde SEK -10 mio. (16 mio.) i perioden. Koncernens skatteomkostninger udgjorde SEK -59 mio. (-81 mio.) i kvartalet og SEK -176 mio. (-201 mio.) akkumuleret. De forholdsvis høje akkumulerede skatteomkostninger skyldes, at der ikke er indregnet udskudt skat i forbindelse med underskuddet i Danmark, fordi det vurderes, at det uudnyttede skattemæssige underskud ikke kan udnyttes i den nærmeste fremtid. De nye svenske skatteregler for erhvervslivet, som bl.a. betyder, at selskabsskatten nedsættes i to trin efter den 31. december 2018, har akkumuleret påvirket koncernens udskudte skat positivt med SEK 3 mio. Periodens resultat udgjorde SEK 123 mio. (207 mio.).

Pengestrøm og finansiel stilling

PENGESTRØM

SEK mio.	Okt-dec		Jan-dec	
	2018	2017	2018	2017
Pengestrøm fra driftsakti.	617	-181	2.083	1.361
Pengestrøm fra investeringsakti.	-487	-552	-1.155	-1.067
Pengestrøm fra finansieringsakti.	308	-241	252	31
Periodens pengestrøm	438	-974	1.180	325
Likvide midler, ultimo perioden	3.088	1.901	3.088	1.901

Pengestrømmen fra driftsaktiviteter udgjorde i 4. kvartal SEK 617 mio. (-181 mio.). Driftskapitalen ændrede sig med SEK 151 mio. (-31 mio.) i kvartalet. Den forbedrede pengestrøm skyldes primært mindre stigning i tilgodehavender fra salg i forhold til leverandørgæld og en godtgørelse på SEK 200 mio. (-) fra Postens pensionsstiftelse. Periodens pengestrøm blev påvirket positivt af et aktionærtiskud på SEK 667 mio.

Pengestrømmen fra driftsaktiviteter udgjorde akkumuleret SEK 2.083 mio. (1.361 mio.). Pengestrømmen fra driftsaktiviteter for hele året blev påvirket positivt af statsstøtten fra den danske stat på SEK 1.533 mio.

Det foregående år blev påvirket positivt af en retrospektiv godtgørelse på SEK 980 mio. fra Postens pensionsstiftelse vedr. pensionsudbetalinger i 2016 samt tilbagebetaling af forskudsskat vedr. løn på SEK 404 mio. Kapitalisering til stiftelsen har påvirket pengestrømmen med SEK -203 mio. (-522 mio.).

Periodens investeringer i materielle og immaterielle anlægsaktiver udgjorde SEK 545 mio. (486 mio.). Investeringerne vedrører primært nye terminaler, køretøjer, udstyr til tredjepartslogistik og IT-udvikling.

Ændringer vedrørende erhvervelser og afhændelser af finansielle aktiver skyldes primært koncernens likviditetsstyring. Placeringer i virksomhedsobligationer er i perioden reduceret med SEK 50 mio. I samme periode året før steg placeringerne med SEK 155 mio.

Koncernens egenkapital faldt til SEK 5.142 mio. sammenlignet med SEK 6.564 mio. pr. 30. september 2018. Ændringen skyldes primært periodens resultat, omregning af pensioner og en positiv omregningsdifference som følge af, at den svenske krone blev styrket i forhold til den norske krone.

NETTOGÆLD

SEK mio.	31 dec	30 sep	30 jun	31 mar	31 dec
	2018	2018	2018	2018	2017
Rentebærende gæld	3.389	3.742	4.525	3.797	3.778
Pensioner og sygepensionsordninger	1.612	-903	-389	-1.395	-1.145
Langfristede og kortfristede investeringsaktiver	-299	-355	-204	-334	-494
Likvide midler	-3.088	-2.648	-4.157	-1.823	-1.901
Nettogæld inkl. pensioner	1.614	-164	-225	245	238
Nettogældsætn.grad	31%	-2%	-4%	3%	3%
Just. nettogæld ekskl. pensioner	2	739	164	1.640	1.383
Just. nettogældsætn.grad	0%	11%	3%	22%	19%

Koncernens nettogæld udgjorde SEK 1.614 mio. (238 mio.) inkl. koncernens pensionsforpligtelser og SEK 2 mio. (1.383 mio.) ekskl. pensionsgælden.

Den rentebærende gæld består på balancedagen af langfristede lån på SEK 1.770 mio. (3.556 mio.) og kortfristede lån på SEK 1.619 mio. (222 mio.). Pensioner og sygepensionsordninger blev i kvartalet påvirket af et negativt afkast på pensionsaktiver på SEK 842 mio. og omregning af pensionsforpligtelser på SEK 1.673 mio. Ultimobalancen vedrørende kortfristede forpligtelser i form af virksomhedsobligationer er steget til SEK 600 mio. (75 mio.).

Nettogældsætningsgraden var 31 (3)%, hvilket ligger inden for koncernens mål på 10-50%. Den justerede nettogældsætningsgrad ekskl. koncernens pensionsforpligtelser udgjorde 0 (19)%.

Den justerede forrentning af operativ kapital udgjorde 1,9 (4,4)%.

Koncernens finansielle beredskab udgjorde på balancedagen i alt SEK 5.188 mio. (4.196 mio.) fordelt på likvide midler på SEK 3.088 mio. (1.901 mio.), kortfristede investeringsaktiver på SEK 101 mio. (296 mio.) og uudnyttede langfristede, bekræftede kreditfaciliteter på SEK 2.000 mio. (2.000 mio.).

Bæredygtighed

Det gennemsnitlige antal ansatte (FTE) udgjorde 29.962 (31.350). Det er nødvendigt løbende at tilpasse antallet af ansatte til de nuværende og fremtidige forudsætninger. Ændringen skyldes primært omstillingen i PostNord Danmark. Sygefraværet udgjorde 5,7 (5,7)%. Det relativt høje sygefravær falder gradvist i et flerårigt perspektiv. Der gennemføres forebyggende indsatser og rehabiliteringsindsatser for at nedbringe sygefraværet. Andelen af kvinder i lederstillinger på niveau 1-3 udgjorde 36%. På niveau 4-6 var andelen 31%. Andelen har været forholdsvis uændret i årets løb.

I 2018 reducerede koncernen udledningen med 330.890 ton CO₂, hvilket svarer til et fald på 5% i forhold til 2017, og -36% siden basisåret 2009. Målet er en reduktion på 40% ved udgangen af 2020. Alle enheder med undtagelse af Sverige har reduceret deres udledning. Grunden til stigningen i Sverige er de større pakkemængder, og at nye regler har gjort det vanskeligere at købe brændstof med højt indhold af biobrændstof. I Danmark reduceres klimapåvirkningen på grund af faldende brevmængder og en ny produktionsmodel. Norge har reduceret klimapåvirkningen som følge af en større andel biobrændstof. Strålfors' gode resultat skyldes flytning af produktion fra Danmark til Ljungby. Finlands transportvolumener er faldet, og det reducerer klimapåvirkningen.

Leveringskvaliteten for frimærkefrankerede breve i Sverige har i 2018 ligget stabilt på ca. 99%, hvilket er bedre end det nye lovkrav om, at 95% af de frimærkefrankerede breve skal nå frem til den rigtige modtager inden for to hverdage.

I Danmark implementerede man en ny produktionsmodel i januar 2018, hvilket medfører en stor omstilling. Leveringskvaliteten for hele året var 95,4%, hvilket er bedre end lovkravet om, at 93% af brevene skal nå frem til den rigtige modtager inden for fem hverdage. Pakkemængderne stiger i takt med den voksende e-handel. Den sammenvejede pakkekvalitet for PostNord-koncernen var 95,2% i december og 95,2% hele året.

Ved udgangen af 4. kvartal var andelen af koncernens samlede indkøb fra leverandører, der har underskrevet adfærdskodekset for leverandører (inkl. indkøb af tjenester i forbindelse med posthuse), ca. 73%. Arbejdet med at kontrollere leverandørernes overholdelse af adfærdskodekset er videreført i kvartalet. I årets løb er ca. 260 leverandører blevet bedt om at gennemføre en selvevaluering, og 31 har haft kontrolbesøg. Ved udgangen af 4. kvartal kom 54% af de samlede indkøbsvolumener fra leverandører, der har gennemført PostNords proces til kontrol af overholdelse af adfærdskodekset med godkendt resultat.

Moderselskabet

Moderselskabet har drevet meget begrænset virksomhed i form af koncernintern service. Der er hverken rapporteret nogen nettoomsætning i dette kvartal eller i samme kvartal året før. Moderselskabet har i december 2018 modtaget en kapitaltilførsel på SEK 667 mio. (-) fra ejerne. Periodens resultat udgjorde SEK -776 mio. (70 mio.) på grund af en nedskrivning på SEK 815 mio. (-) af den bogførte værdi af aktierne i PostNord Group AB. Periodens resultat udgjorde akkumuleret SEK -817 mio. (-4 mio.).

Nærtstående parter

PostNords ejere, den danske og den svenske stat, indgik den 20. oktober 2017 en aftale, som betyder, at ejerne bidrager med SEK 2,2 mia. Aftalen medførte, at PostNord efter EU-Kommissionens godkendelse af statsstøtten i juni 2018 modtog SEK 1.533 mio. fra den danske stat til specifikt at dække meromkostninger i forbindelse med opsigelse af medarbejdere på særlige vilkår i Post Danmark. PostNord modtog i december 2018 endvidere et ubetinget ejerkapitaltilskud på SEK 267 mio. fra den danske stat og SEK 400 mio. fra den svenske stat.

POSTNORD SVERIGE

SEK mio.	Okt-dec		Jan-dec	
	2018	2017	2018	2017
Nettoomsætning	6.315	6.245	23.225	22.639
Δ (sammenlign.)*	1%	-1%	3%	-2%
Comm.Svs.(ekst.)	2.892	3.053	10.979	11.329
Δ (sammenlign.)*	-5%	-7%	-3%	-6%
eComm.&Log.(ekst.)	3.118	2.920	11.162	10.365
Δ (sammenlign.)*	7%	7%	8%	5%
-intern	306	271	1.084	976
Driftsres. (EBIT)	342	397	807	1.049
Overskudsgrad	5%	6%	3%	5%
Poster, der påv. sammenligneligh.	-38	0	-38	0
Just. driftsres.	380	397	845	1.049
Just. overskudsgr.	6%	6%	4%	5%

* Ændring ekskl. erhvervelser/afhændelser og valuta.

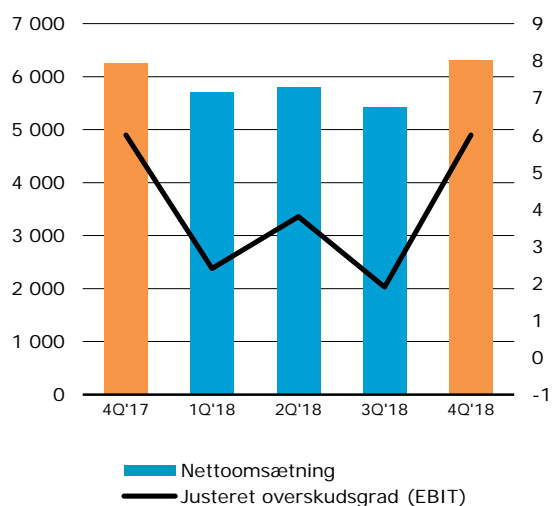
Nettoomsætningen i Sverige steg samlet med 1%. Omsætningen i Communication Services faldt på grund af den fortsatte digitalisering, som reducerede brevmængderne, inkl. direct mail, med 13%.

I eCommerce & Logistics steg omsætningen primært som følge af fortsat markant vækst inden for e-handlen, hvor B2C-pakker steg med 17%, men også tredjepartslogistik og tungere logistik voksede.

Det dårligere resultat i kvartalet og for hele året skyldes primært de faldende brevindtægter, men også omkostninger til at sikre leveringskvaliteten.

Der var i kvartalet poster, der påvirker sammenligneligheden, på SEK 38 mio. (-), som belaster driftsresultatet, og som består af ændret estimat af tilgodehavende porto.

Omsætning og justeret overskudsgrad



POSTNORD DANMARK

SEK mio.	Okt-dec		Jan-dec	
	2018	2017	2018	2017
Nettoomsætning	2.355	2.392	8.559	8.685
Δ (sammenlign.)*	-6%	-7%	-7%	-11%
Comm.Svs.(ekst.)	978	1.109	3.618	4.177
Δ (sammenlign.)*	-16%	-21%	-18%	-25%
eComm.&Log.(ekst.)	1.247	1.139	4.454	4.070
Δ (sammenlign.)*	4%	5%	3%	7%
-intern	130	145	487	475
Driftsres. (EBIT)	50	-36	-1.366	-1.115
Overskudsgrad	2%	-2%	-16%	-13%
Poster, der påv. sammenligneligh.	31	0	-946	-462
Just. driftsres.	19	-36	-421	-654
Just. overskudsgr.	0,8%	-1%	-5%	-8%

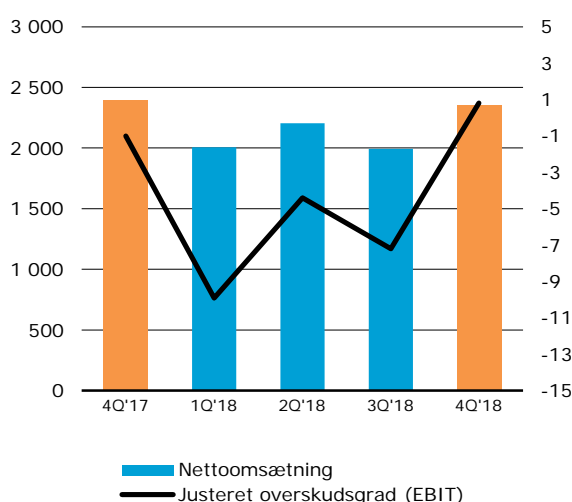
* Ændring ekskl. erhvervelser/afhændelser og valuta.

Nettoomsætningen i Communication Services faldt fordi brevmængderne i Danmark faldt med 18%, og fordi PostNord Danmark som et led i omstillingen har besluttet ikke længere at tilbyde distribution af adresseløse reklamer og ugeaviser fra og med 2018. I eCommerce & Logistics steg omsætningen i forhold til året før trods beslutningen om at ophøre med at tilbyde tjenester inden for servicelogistik på grund af stor vækst i e-handel via Tyskland, hvor Zalando er den største kunde.

Der var i kvartalet poster, der påvirker sammenligneligheden, på SEK -31 mio. (-), som påvirker driftsresultatet, og som består af kapitalgevinster fra salg af fast ejendom. For hele året består de poster, der påvirker sammenligneligheden, af modtaget statsstøtte, hensættelser til afvikling af medarbejdere på særlige vilkår og kapitalgevinster fra salg af fast ejendom.

Det justerede driftsresultat i kvartalet og akkumuleret viser et mindre tab på grund af omkostningsbesparelser i forbindelse med omstillingsprogrammet.

Omsætning og justeret overskudsgrad



POSTNORD NORGE

SEK mio.	Okt-dec		Jan-dec	
	2018	2017	2018	2017
Nettoomsætning	1.143	1.062	4.191	3.871
Δ (sammenlign.)*	3%	13%	5%	1%
Comm.Svs.(ekst.)	16	12	54	46
Δ (sammenlign.)*	24%	30%	14%	26%
eComm.&Log.(ekst.)	913	845	3.398	3.195
Δ (sammenlign.)*	3%	5%	3%	-4%
-intern	214	204	741	633
Driftsres. (EBIT)	41	35	42	45
Overskudsgrad	3,6%	2,8%	1,0%	0,6%

* Ændring ekskl. erhvervelser/afhændelser og valuta.

Nettoomsætningen i Norge steg i kvartalet primært på grund af vækst inden for e-handel.

Det forbedrede driftsresultat i kvartalet skyldes primært vækst og udvidet kapacitet, som også har medført højere kvalitet.

POSTNORD STRÅLFORS

SEK mio.	Okt-dec		Jan-dec	
	2018	2017	2018	2017
Nettoomsætning	528	528	2.051	2.081
Δ (sammenlign.)*	-3%	4%	-4%	-8%
Comm.Svs.(ekst.)	489	484	1.908	1.935
Δ (sammenlign.)*	-3%	2%	-4%	-10%
-intern	39	44	143	146
Driftsres. (EBIT)	34	39	169	171
Overskudsgrad	6,4%	7,0%	8,2%	7,7%

* Ændring ekskl. erhvervelser/afhændelser og valuta.

Den sammenlignelige nettoomsætning i Strålfors faldt på grund af digitaliseringen, som har reduceret printvolumenerne, hvilket der dog delvist kompenseres for med øgede digitale indtægter.

Driftsresultatet påvirkes positivt af vækst inden for digitale tjenester, men negativt af faldende printvolumener, og udviklingsomkostninger til digitale tjenester har belastet resultatet i kvartalet.

POSTNORD FINLAND

SEK mio.	Okt-dec		Jan-dec	
	2018	2017	2018	2017
Nettoomsætning	323	277	1.176	1.028
Δ (sammenlign.)*	10%	4%	7%	3%
Comm.Svs.(ekst.)	3	3	11	12
Δ (sammenlign.)*	2%	-41%	-14%	-25%
eComm.&Log.(ekst.)	200	184	767	694
Δ (sammenlign.)*	3%	0%	4%	-2%
-intern	119	91	399	322
Driftsres. (EBIT)	8	5	19	8
Overskudsgrad	2,6%	1,8%	1,6%	0,8%

* Ændring ekskl. erhvervelser/afhændelser og valuta.

Nettoomsætningen i Finland steg i kvartalet primært på grund af markant vækst inden for B2C-pakker og højere indtægter fra paller.

Det forbedrede driftsresultat skyldes væksten inden for primært B2C-pakker og effektiviseringer inden for transport som følge af forbedring af produktionssystemerne.

ANDEN FORRETNINGSVIRKSOMHED

SEK mio.	Okt-dec		Jan-dec	
	2018	2017	2018	2017
Nettoomsætning	365	334	1.326	1.254
Δ (sammenlign.)*	4%	9%	2%	4%
Comm.Svs.(ekst.)	51	54	227	226
Δ (sammenlign.)*	-5%	6%	1%	-2%
eComm.&Log.(ekst.)	313	280	1.092	1.028
Δ (sammenlign.)*	5%	5%	2%	2%
-intern	2	-1	6	0
Driftsres. (EBIT)	6	13	19	45
Overskudsgrad	1,6%	3,9%	1,5%	3,7%

* Ændring ekskl. erhvervelser/afhændelser og valuta.

Den sammenlignelige nettoomsætning steg primært i Direct Links APAC-region (Asien/Stillehavsområdet).

Det lavere resultat skyldes et lavere resultat i Direct Link på grund af ændret sammensætning af markeder og kunder.

VÆSENTLIGE EFTERFØLGENDE BEGIVENHEDER

Der er ikke indtruffet væsentlige efterfølgende begivenheder.

ORDINÆR GENERALFORSAMLING 2019

Generalforsamlingen afholdes den 24. april 2019 på PostNords hovedkontor, Terminalvägen 24, Solna, Sverige. Information om generalforsamlingen vil bl.a. være tilgængelig på www.postnord.com

FORSLAG TIL UDBETALING AF UDBYTTE

Bestyrelsen indstiller under hensyntagen til selskabets fortsatte omstillingsbehov, at der ikke udloddes udbytte for regnskabsåret 2018.

Solna, den 1. februar 2019
PostNord AB (publ), org.nr.: 556771-2640

Håkan Ericsson

Administrerende direktør og koncernchef

PostNord AB (publ) er forpligtet til at offentliggøre disse oplysninger iflg. EU's forordning om markedsmisbrug og svensk lov om værdipapirmarkedet. Oplysningerne blev offentliggjort af nedenstående kontaktpersoner 1. februar 2019 kl. 08.00 (CET).

FINANSKALENDER

Års- og bæredygtighedsrapport 2018	uge 12 2019
Generalforsamling	24. april 2019
Delårsrapport januar-marts 2019	24. april 2019
Delårsrapport januar-juni 2019	17. juli 2019
Delårsrapport januar-september 2019	25. oktober 2019

KONTAKTOPLYSNINGER

CFO

Gunilla Berg, +46 (0)10 436 00 00

Kommunikationsdirektør

Thomas Backteman, +46 (70) 831 11 66

Kontakt: ir@postnord.com

www.postnord.com

Post- og besøgsadresse:

Sverige

Besøgsadresse: Terminalvägen 24, Solna
+46 (0)10 436 00 00

Danmark

Hedegaardsvej 88
2300 København S
+45 70 70 70 30

Vi leverer! PostNord er den førende leverandør af kommunikations- og logistikløsninger til, fra og inden for Norden. Vi sikrer postservice til private og virksomheder i Sverige og Danmark. Med vores ekspertise og et veludviklet distributionsnet skaber vi forudsætningerne for fremtidens kommunikation, e-handel, distribution og logistik i Norden. I 2018 havde koncernen ca. 30.000 medarbejdere og en omsætning på 37,7 mia. SEK. Moderselskabet er et svensk aktieselskab (publikt bolag) med hovedkontor i Solna. Besøg os på www.postnord.com

Finansielle rapporter koncernen

Resultatopgørelse

SEK mio.	Note	Okt-dec 2018	Okt-dec 2017	Jan-dec 2018	Jan-dec 2017
Nettoomsætning	1	10.225	10.065	37.669	37.007
Andre driftsindtægter		104	116	2.053	324
Driftsindtægter	3	10.328	10.181	39.722	37.331
Personaleomkostninger		-4.280	-4.215	-18.789	-16.792
Transportomkostninger	4	-2.938	-2.888	-11.224	-10.542
Øvrige driftsomkostninger		-2.602	-2.476	-9.315	-8.804
Afskrivninger og nedskrivninger		-315	-330	-1.250	-1.317
Driftsomkostninger		-10.136	-9.909	-40.578	-37.455
Driftsomkostninger		-9.025	-15.603	-30.442	-58.118
DRIFTSRESULTAT		193	272	-855	-58.118
Finansielle indtægter		15	27	39	60
Finansielle omkostninger		-25	-10	-74	-72
Finansielle poster, netto		-10	16	-35	-12
Resultat før skat		183	288	-890	-136
Skat		-59	-81	-176	-201
PERIODENS RESULTAT		123	207	-1.067	-337
Periodens resultat, som kan henføres til					
Moderselskabets aktionærer		124	207	-1.068	-339
Kapitalandele uden bestemmende indflydelse		-1	0	1	2
Resultat pr. aktie, SEK		0,06	0,10	-0,53	-0,17

Koncernens totalindkomstopgørelse

SEK mio.	Okt-dec 2018	Okt-dec 2017	Jan-dec 2018	Jan-dec 2017
PERIODENS RESULTAT	123	207	-1.067	-337
ANDEN TOTALINDKOMST				
Poster, som ikke kan overføres til periodens resultat				
Omvurdering af pensionsforpligtelser	-2.677	410	-2.504	214
Ændring i udskudt skat	585	-90	547	-47
I alt	-2.092	320	-1.957	167
Poster, som er overført eller kan overføres til periodens resultat				
Pengestrømssikringer efter skat	0	1	-2	4
Omregningsdifferencer	-120	-11	138	-118
I alt	-120	-10	136	-114
I ALT, ANDEN TOTALINDKOMST	-2.212	310	-1.821	53
PERIODENS TOTALINDKOMST	-2.089	517	-1.698	-284
Periodens totalresultat, som kan henføres til				
Moderselskabets aktionærer	-2.088	517	-2.889	-286
Kapitalandele uden bestemmende indflydelse	-1	0	1	2

Balance

SEK mio.	Note	31 dec 2018	30 sep 2018	30 jun 2018	31 mar 2018	31 dec 2017
	1					
AKTIVER						
Goodwill		2.594	2.653	2.668	2.634	2.560
Andre immaterielle aktiver		747	744	762	778	792
Materielle aktiver		7.961	7.902	8.028	7.871	7.822
Andele i associerede virksomheder og joint ventures		87	81	81	92	81
Finansielle aktiver	6	198	204	200	198	198
Langfristede tilgodehavender		1.108	1.179	1.078	1.551	1.285
Udskudte skatteaktiver		78	75	101	112	123
I alt, langfristede aktiver		12.773	12.838	12.918	13.236	12.861
Varebeholdning		100	108	103	91	88
Tilgodehavende skat		322	218	229	232	226
Tilgodehavender fra salg	6	5.009	4.776	4.734	4.368	4.833
Forudbetalte omkostninger og tilgodehavende indtægter		1.113	1.080	1.441	1.263	999
Andre tilgodehavender		190	158	217	142	145
Kortfristede placeringer	6	101	151	4	136	296
Likvide midler	6	3.088	2.648	4.157	1.823	1.901
Aktiver bestemt for salg		125	100	108	129	125
I alt, kortfristede aktiver		10.048	9.239	10.993	8.184	8.613
I ALT, AKTIVER		22.821	22.077	23.911	21.420	21.474
EGENKAPITAL OG FORPLIGTELSE						
EGENKAPITAL						
Aktiekapital		2.000	2.000	2.000	2.000	2.000
Anden indskudt kapital		10.621	9.954	9.954	9.954	9.954
Reserver		-1.611	-1.491	-1.448	-1.558	-1.747
Overført resultat		-5.870	-3.902	-4.242	-2.970	-2.845
I alt, egenkapital, som kan henføres til moderselskabets aktionærer		5.140	6.561	6.264	7.426	7.362
Kapitalandele uden bestemmende indflydelse		2	3	2	4	3
I ALT, EGENKAPITAL		5.142	6.564	6.266	7.430	7.365
FORPLIGTELSE						
Langfristede rentebærende forpligtelser	6	1.770	1.887	1.594	3.574	3.556
Andre langfristede forpligtelser		46	54	53	52	52
Pensioner		2.576	144	660	-	-
Andre hensatte forpligtelser	4	3.392	3.329	3.332	1.565	1.724
Udskudt skat		157	679	579	831	744
I alt, langfristede forpligtelser		7.941	6.093	6.218	6.022	6.076
Kortfristede rentebærende forpligtelser	6	1.619	1.855	2.931	223	222
Leverandørgæld	6	2.584	2.374	2.687	2.394	2.638
Skyldig skat		49	-	58	30	42
Andre kortfristede forpligtelser	6	1.167	1.246	1.192	1.264	1.146
Skyldige omkostninger og forudbetalte indtægter		3.339	2.962	3.448	3.524	3.393
Andre kortfristede forpligtelser	4	980	983	1.111	533	592
I alt, kortfristede forpligtelser		9.738	9.420	11.427	7.968	8.033
I ALT, FORPLIGTELSE		17.678	15.513	17.645	13.990	14.109
I ALT, EGENKAPITAL OG FORPLIGTELSE		22.821	22.077	23.911	21.420	21.474

1) Tilgodehavender og forpligtelser, inkl. forskudsbetaling, vedrørende terminalafgifter er nettoindregnet. Sammenligningstallene er omregnet. Se yderligere oplysninger i note 1, "Regnskabspraksis".

Pengestrømsopgørelse

SEK mio.	Note	Okt-dec 2018	Okt-dec 2017	Jan-dec 2018	Jan-dec 2017
DRIFSAKTIVITETER					
Resultat før skat		183	288	-890	-136
Justeringer for poster, som ikke indgår i pengestrømmen ¹⁾		189	-341	3.468	1.933
Skat		94	-95	-175	-398
Pengestrøm fra driftsaktiviteter før ændringer af driftskapitalen		466	-148	2.403	1.399
Pengestrøm fra ændringer i driftskapital:					
Forøgelse(-)/reduktion(+), varelager		8	5	-12	13
Forøgelse(-)/reduktion(+), andre driftstilgodehavender	1	-391	-654	-125	53
Forøgelse(+)/reduktion(-), andre driftsforpligtelser	1	502	637	-202	-66
Andre ændringer i driftskapital		32	-21	19	-38
Ændring af driftskapital		151	-33	-320	-38
Pengestrøm fra driftsaktiviteter		617	-181	2.083	1.361
INVESTERINGSAKTIVITETER					
Erhvervelse af materielle aktiver		-476	-424	-1.187	-958
Afhændelse af materielle aktiver		9	11	30	23
Erhvervelse af immaterielle aktiver		-69	-62	-186	-238
Erhvervelse af finansielle aktiver		0	-172	-156	-589
Afhændelse af finansielle aktiver		49	95	344	695
Pengestrøm fra investeringsaktiviteter		-487	-552	-1.155	-1.067
FINANSIERINGSAKTIVITETER					
Nedbragte lån		-349	-258	-2.578	-2.483
Nyoptagne lån		-	-	2.171	2.525
		667	-	667	-
Udlodning af udbytte		-	-	-2	-2
Forøgelse(+)/reduktion(-), andre rentebærende forpligtelser		-10	17	-6	-9
Pengestrøm fra finansieringsaktiviteter		308	-241	252	31
PERIODENS PENGESTRØM					
Likvide midler, primo perioden		2.648	2.872	1.901	1.577
Likvide midler, ultimo perioden		3.088	1.901	3.088	1.901

¹⁾ Justeringer for poster, som ikke indgår i pengestrømmen:

Af- og nedskrivninger af anlægsaktiver		315	330	1.250	1.317
Ændring af pensionsforpligtelser		115	-454	561	774
Andre hensættelser		-218	-338	1.748	-219
Øvrigt		-23	121	-91	61
I alt		189	-341	3.468	1.933

1) Tilgodehavender og forpligtelser, inkl. forskudsbetaling, vedrørende terminalafgifter er nettoindregnet. Sammenligningstallene er omregnet.

Egenkapitaloppgørelse

Egenkapital, der kan henføres til moderselskabets aktionærer

SEK mio.	Aktie- kapital ¹⁾	Anden indskudt kapital	Omreg- ningsdiff. i egenkapital	Sikrings- reserve	Overført resultat	Kapitalandele uden bestemmende indflydelse	I alt, egen- kapital
Balance, primo, 1 jan 2017	2.000	9.954	-1.738	1	-3.372	3	6.848
Periodens totalresultat							
Periodens resultat	-	-	-	-	207	-	207
Periodens øvrige totalresultat	-	-	-11	1	320	-	310
I alt, periodens totalresultat	-	-	-11	1	527	-	517
Udbytte	-	-	-	-	-	-	-
Egenkapital, ultimo, 31 dec 2017	2.000	9.954	-1.749	2	-2.845	3	7.365

Egenkapital, der kan henføres til moderselskabets aktionærer

SEK mio.	Aktie- kapital ¹⁾	Anden indskudt kapital	Omreg- ningsdiff. i egenkapital	Sikrings- reserve	Overført resultat	Kapitalandele uden bestemmende indflydelse	I alt, egen- kapital
Balance, primo, 1 jan 2018	2.000	9.954	-1.749	2	-2.845	3	7.365
Periodens totalresultat							
Periodens resultat	-	-	-	-	-1.068	1	-1.067
Periodens øvrige totalresultat	-	-	138	-2	-1.957	-	-1.821
I alt, periodens totalresultat	-	-	138	-2	-3.025	1	-2.888
		667	-	-	-	-	667
Udbytte	-	-	-	-	-	-2	-2
Egenkapital, ultimo, 31 dec 2018	2.000	10.621	-1.611	0	-5.870	2	5.142

1) Antal aktier: 2.000.000.001, heraf A-aktier: 1.524.905.971 og B-aktier: 475.094.030.

Finansielle rapporter i sammendrag moderselskabet

Resultatopgørelse

SEK mio.	Note	Okt-dec 2018	Okt-dec 2017	Jan-dec 2018	Jan-dec 2017
	1				
Andre driftsindtægter		3	4	10	12
Driftsindtægter		3	4	10	12
Personaleomkostninger		-5	-6	-18	-22
Andre omkostninger		-1	-1	-4	-5
Driftsomkostninger		-6	-7	-22	-27
DRIFTSRESULTAT		-3	-3	-12	-15
Renteindtægter og lignende finansielle poster		0	0	2	0
Renteomkostninger og lignende finansielle poster		-9	-12	-31	-56
Finansielle poster		-9	-12	-29	-56
Resultat efter finansielle poster		-13	-15	-41	-71
Justeringer ved udgangen af året		-	-	-	-
Resultat før skat		-13	-15	-41	-71
Skat		-	-	-	-3
PERIODENS RESULTAT		-13	-15	-41	-74

Totalindkomstopgørelse

SEK mio.	Okt-dec 2018	Okt-dec 2017	Jan-dec 2018	Jan-dec 2017
Periodens resultat	-776	70	-817	-4
Periodens øvrige totalindkomst	-	-	-	-
PERIODENS TOTALINDKOMST	-776	70	-817	-4

Balance

SEK mio.	Note	31 dec 2018	30 sep 2018	30 jun 2018	31 mar 2018	31 dec 2017
	1					
AKTIVER						
Finansielle aktiver		10.888	11.703	11.701	11.699	11.699
I alt, langfristede aktiver		10.888	11.703	11.701	11.699	11.699
Kortfristede tilgodehavender		7.612	7.207	8.003	7.226	7.230
I alt, kortfristede aktiver		7.612	7.207	8.003	7.226	7.230
I ALT, AKTIVER		18.500	18.910	19.704	18.925	18.928
EGENKAPITAL OG FORPLIGTELSE						
Egenkapital		15.613	15.723	15.736	15.753	15.764
Langfristede forpligtelser		1.330	1.330	1.032	2.978	2.978
Kortfristede forpligtelser		1.557	1.858	2.937	194	186
I ALT, EGENKAPITAL OG FORPLIGTELSE		18.500	18.910	19.704	18.925	18.928

Finansielle noter

Note 1 – Regnskabspraksis

Koncernregnskabet er udarbejdet i overensstemmelse med de af EU godkendte International Financial Reporting Standards (IFRS). Delårsrapporten er udarbejdet i overensstemmelse med IAS 34 Præsentation af delårsregnskaber samt supplerende regler i den svenske årsregnskabslov (årsredovisningslagen). For moderselskabets vedkommende finder den svenske årsregnskabslov kapitel 9, delårsrapport, anvendelse. Øvrige oplysninger i henhold til IAS 34.16A fremgår både af de finansielle rapporter og andre dele af delårsrapporten.

Koncernens regnskabspraksis er ændret med hensyn til netto-/bruttoindregning af terminalafgifter i balancen. Fremgangsmåden med forskudsbetaling af terminalafgifter anvendes for løbende at regulere tilgodehavender og forpligtelser mellem landene. Tilgodehavender og forpligtelser, inkl. forskudsbetaling, vedrørende terminalafgifter er nettoindregnet. Sammenligningstal er omregnede.

Koncernen og moderselskabet anvender IFRS 9 Finansielle instrumenter og IFRS 15 Indtægter fra kontrakter med kunder fra og med 1. januar 2018. Effekten af overgangen til IFRS 9 og IFRS 15 har ikke medført nogen ændring af egenkapitalen hverken i 2017 eller 2018. Der er valgt fuld retrospektiv metode i forbindelse med IFRS 15, hvilket indebærer, at sammenligningsårets indtægter regnskabsføres i henhold til IFRS 15. I 2018 er effekten SEK -41 mio. (-72 mio.) på nettoomsætningen, og andre omkostninger reduceres tilsvarende. Se note 3 for yderligere oplysninger.

Hvad angår IFRS 9, er sammenlignende information ikke omregnet. Ændret praksis for nedskrivning af lånetilgodehavender og tilgodehavender fra salg har indflydelse på regnskabsført resultat og stilling. Koncernen har vurderet, at alle finansielle aktiver, som tidligere blev vurderet til dagsværdi, også fortsat skal vurderes til dagsværdi, og at lånetilgodehavender og tilgodehavender fra salg også fortsat opfylder kriterierne for at blive indregnet til amortiseret kostpris. Koncernen anvender den forenkede metode til rapportering af forventede kredittab på tilgodehavender fra salg. Det betyder, at forventede kredittab i forbindelse med tilbageværende løbetid indregnes. I forbindelse med nogle finansielle tilgodehavender og likvide midler anvendes den generelle metode til forventede kredittab. Disse tilgodehavender har generelt kort løbetid.

Koncernen har i 2. kvartal modtaget statsstøtte på SEK 1.533 mio. fra den danske stat. I overensstemmelse med IAS 20 indregnes statslige bidrag i balancen i resultatopgørelsen, når der er rimelig sikkerhed for, at virksomheden kan opfylde de betingelser, der er knyttet til bidragene, og for at bidragene modtages. Statslige bidrag indregnes som andre driftsindtægter i resultatet i samme perioder som de omkostninger, bidragene skal kompensere for.

Der er i øvrigt anvendt samme regnskabspraksis og de samme beregningsmetoder i delårsrapporten som i koncernens og moderselskabets årsrapport for 2017.

Nye IFRS, som endnu ikke er implementeret

Leasingaftaler

IFRS 16 er en ny standard for indregning af leasingaftaler, som erstatter den eksisterende IFRS-standard for indregning af leasingaftaler. Koncernen vil anvende IFRS 16 Leasingaftaler fra og med 1. januar 2019. For leasingtagere forsvinder klassificeringen i henhold til IAS 17 i operationel og finansiel leasing og erstattes af en model, hvor aktiver og forpligtelser i forbindelse med alle leasingaftaler indregnes i balancen. Leasingtagere indregner et brugsretsaktiv, der repræsenterer en ret til at bruge det underliggende aktiv, og en leasingforpligtelse, som repræsenterer en pligt til at betale leasingafgifter. Afskrivninger indregnes i resultatopgørelsen adskilt fra renteomkostningerne i forbindelse med leasingforpligtelserne. Standarden vil ikke blive brugt i forbindelse med leasingaftaler vedrørende immaterielle aktiver, og ikke-leasingkomponenter skal indregnes separat. Der forventes ingen væsentlig effekt på leasingaftaler, hvor koncernen er leasinggiver.

Baseret på de tilgængelige oplysninger forventer koncernen at regnskabsføre:

- yderligere leasingforpligtelser på ca. SEK 5,4 mia.
- brugsretsaktiver på ca. SEK 5,4 mia.

Koncernen forventer, at driftsresultatet for 2019 vil stige på grund af den nye regnskabspraksis, fordi en del af leasingomkostningerne nu indregnes som renteomkostninger. Effekten på resultatet efter skat forventes at blive uvæsentlig. Koncernens nøgletal for forrentning af operativ kapital (ROCE) og nettogæld vil blive påvirket væsentligt af IFRS 16. Det forventes, at indførelsen af IFRS 16 kun vil påvirke koncernens finansieringskapacitet marginalt.

..

Note 1 – Regnskabspraksis

Overgangs- og lempelsesregler

Koncernen vil anvende den modificerede retrospektive overgangsmetode. Det betyder, at den akkumulerede effekt af indførelse af IFRS 16 indregnes i åbningsbalancen pr. 1. januar 2019 uden omregning af sammenligningstal. Der er i koncernen foretaget en kortlægning af, hvilke aftaler koncernen har i henhold til IFRS 16, og der er implementeret et system til beregninger. Gennemgangen af aftaler om transport- og IT-tjenester resulterede i, at disse aftaler ikke er omfattet af IFRS 16, primært fordi PostNord ikke styrer, hvilket underliggende aktiv der benyttes.

PostNord har besluttet at anvende bestemmelserne om lempelsesregler i forbindelse med kortfristede leasingaftaler og aktiver med lav værdi. Det betyder, at aftaler med kortere løbetid end 12 måneder og leasingaktiver med lav værdi (aktiver med en nyværdi på mindre end ca. SEK 50.000) ikke indgår i beregningen af brugsretsaktiver og leasingforpligtelser, men fortsat omkostningsføres lineært i leasingperioden. Eksempler på aktiver med lav værdi er computere, printere og kaffemaskiner.

Leasingperioden fastsættes til den uopsigelige leasingperiode. I de tilfælde, hvor aftalen er omfattet af hhv. forlængelses- og opsigelsesmuligheder, bliver der taget hensyn hertil i de tilfælde, hvor det er rimeligt sikkert, at disse muligheder vil blive udnyttet i forbindelse med væsentlige aftaler. PostNord vil anvende fremadrettet beregning, dvs. at brugsretsaktiverne vedrørende tidligere operationel leasing indregnes til afskrevet værdi fra aftalens begyndelse for alle gældende aftaler med en løbetid på mindst 12 måneder fra 1. januar 2019.

På overgangstidspunktet vurderes leasingforpligtelsen til nutidsværdien af de tilbageværende leasingafgifter, diskonteret med den marginale lånerente. Der benyttes differentieret marginal lånerente med hensyn til geografi, kontraktløbetid, kreditvolumener og økonomisk miljø.

Det vurderes, at andre ændrede IFRS, der anvendes fra 2019 eller senere, ikke vil få væsentlig indflydelse på koncernens og moderselskabets resultat og finansielle stilling.

Note 2 – Risici

Moderselskabet og koncernen er eksponeret for strategiske, operative og finansielle risici. Den danske virksomhed gennemgår en omfattende omstilling til en ny produktionsmodel for at kunne opnå langsigtet, bæredygtig lønsomhed med deraf følgende store omstrukturingsomkostninger og forventede tab under omstillingen. Den 28. maj 2018 godkendte EU-Kommissionen statsstøtten på SEK 1.533 mio. vedrørende kompensation fra den danske stat til Post Danmark for meromkostninger i forbindelse med afskedigelse af medarbejdere på særlige vilkår. Den 11. juni besluttede PostNords bestyrelse straks at gennemføre den tidligere omtalte omstilling af PostNord Danmark, som har havde afventet EU's godkendelse af finansieringen. En beskrivelse af risici, usikkerhedsfaktorer og risikostyring i øvrigt, samt væsentlige vurderinger og skøn findes i års- og bæredygtighedsrapporten 2017, side 26, og note 2, side 52.

Note 3 – Segmentrapportering

Koncernens inddeling i segmenter tager hovedsageligt udgangspunkt i selskabernes geografiske hjemsted. Segmentet PostNord Strålfors er organiseret efter virksomhedens karakter. For interne mellemværender mellem segmenterne gælder en markedsbestemt prissætning.

Fra og med 2018 er der gennemført en ændring af segmentrapporteringen, som det fremgår af nedenstående. Sammenligningstal er omregnede.

- Tidligere blev segmenterne regnskabsført inklusive omkostninger til koncernfælles funktioner, som ikke blev faktureret, i overensstemmelse med en operativ fordelingsmodel. Disse omkostninger til koncernfælles funktioner indregnes i Øvrigt og elimineringer.
- Et nyt segment for anden forretningsvirksomhed består af de tidligere segmenter Direct Link og anden forretningsvirksomhed, der tidligere blev indregnet i segmentet Øvrigt.
- I koncernen vurderes bl.a. omkostningerne og hensættelserne til usikrede pensioner i Sverige i forbindelse med de såkaldte overgangsbestemmelser i overensstemmelse med IAS 19. Denne IAS-justering flyttes fra segmentet Øvrigt til segmentet PostNord Sverige.

PostNord Sverige har aktiviteter inden for brev- og logistikvirksomhed samt e-handel på det svenske marked.

PostNord Danmark har aktiviteter inden for brev- og logistikvirksomhed samt e-handel på det danske marked og er ansvarlig for dele af PostNords aktiviteter i Tyskland inden for e-handel og logistik.

PostNord Norge og PostNord Finland har aktiviteter inden for brev- og logistikvirksomhed samt e-handel på hhv. de norske og finske markeder.

PostNord Strålfors har aktiviteter inden for informationslogistik. Virksomheden udvikler og tilbyder kommunikationsløsninger inden for print, distribution og digital kommunikation.

Anden forretningsvirksomhed består af Direct Link, som har aktiviteter inden for global distribution af markedskommunikation og lette varer, primært til netbutikker, og anden mindre forretningsvirksomhed. Direct Link har aktiviteter i USA, Storbritannien, Tyskland, Singapore, Hongkong og Australien.

I **Øvrigt og elimineringer** indgår koncernfælles funktioner, herunder moderselskabet og koncernjusteringer.

Koncernjusteringerne vedrører koncernens IFRS-justeringer. I Elimineringer indgår eliminering af interne transaktioner.

Nettoomsætning pr. segment SEK mio.	Kv1 2017	Kv2 2017	Kv3 2017	Kv4 2017	Kv1 2018	Kv2 2018	Kv3 2 018	Kv4 2 018
PostNord Sverige	5.608	5.551	5.245	6.235	5.694	5.791	5.425	6.315
- heraf intern	241	233	231	271	269	254	255	306
PostNord Danmark	2.214	2.108	1.977	2.386	2.006	2.204	1.994	2.355
- heraf intern	112	110	108	145	119	126	110	130
PostNord Norge	961	929	920	1.061	965	1.065	1.019	1.143
- heraf intern	126	151	152	204	157	194	175	214
PostNord Finland	251	250	250	277	268	294	291	323
- heraf intern	73	76	82	91	83	94	102	119
PostNord Strålfors	557	518	478	528	519	531	474	528
- heraf intern	32	36	34	44	34	37	34	39
Anden forretningsvirksomhed	321	317	284	334	317	322	317	365
- heraf intern	1	0	0	-1	2	1	1	2
Øvrigt og elimineringer	-584	-606	-607	-755	-667	-705	-680	-805
Koncerntotal	9.328	9.067	8.547	10.066	9.102	9.502	8.840	10.225
Driftsresultat pr. segment SEK mio., hvis ikke andet er anført	Kv1 2017	Kv2 2017	Kv3 2017	Kv4 2017	Kv1 2018	Kv2 2018	Kv3 2018	Kv4 2018
PostNord Sverige	274	258	120	397	138	222	105	342
-i % af nettoomsætning, EBIT	4,9	4,6	2,3	6,4	2,4	3,8	1,9	5,4
PostNord Danmark	-195	-505	-304	-35	-199	-1 065	-152	50
-i % af nettoomsætning, EBIT	-8,8	-24,0	-15,4	-2,2	-9,9	-48,3	-7,6	2,1
PostNord Norge	23	-1	-12	35	1	17	-18	41
-i % af nettoomsætning, EBIT	2,4	-0,1	-1,3	3,3	0,1	1,6	-1,8	3,6
PostNord Finland	1	-1	3	5	1	4	6	8
-i % af nettoomsætning, EBIT	0,4	-0,4	1,2	1,8	0,3	1,4	2,1	2,5
PostNord Strålfors	56	43	33	39	47	46	42	34
-i % af nettoomsætning, EBIT	10,1	8,3	6,9	7,4	9,0	8,6	8,9	6,4
Anden forretningsvirksomhed	14	11	7	13	4	2	8	6
-i % af nettoomsætning, EBIT	4,4	3,5	2,5	3,9	1,2	0,6	2,5	1,6
Øvrigt og elimineringer	-79	-97	-45	-181	-66	-127	-64	-288
Driftsresultat	94	-292	-198	273	-74	-901	-73	193
-i % af nettoomsætning, EBIT	1,0	-3,2	-2,3	2,7	-0,8	-9,5	-0,8	1,9

Note 3-Segmentrapportering forts.

Justeret driftsresultat pr. segment SEK mio., hvis ikke andet er anført	Kv1 2017	Kv2 2017	Kv3 2017	Kv4 2017	Kv1 2018	Kv2 2018	Kv3 2018	Kv4 2018
PostNord Sverige	274	258	120	397	138	222	105	380
-i % af nettoomsætning, Justeret EBIT	4,9	4,6	2,3	6,4	2,4	3,8	1,9	6,0
PostNord Danmark	-97	-218	-226	-33	-199	-96	-143	19
-i % af nettoomsætning, Justeret EBIT	-4,4	-10,3	-11,4	-1,4	-9,9	-4,4	-7,2	0,8
PostNord Norge	23	-1	-12	35	1	17	-18	41
-i % af nettoomsætning, Justeret EBIT	2,4	-0,1	-1,3	3,3	0,1	1,6	-1,8	3,6
PostNord Finland	1	-1	3	5	1	4	6	8
-i % af nettoomsætning, Justeret EBIT	0,4	-0,4	1,2	1,8	0,3	1,4	2,1	2,5
PostNord Strålfors	56	43	33	39	47	46	42	34
-i % af nettoomsætning, Justeret EBIT	10,1	8,3	6,9	7,4	9,0	8,6	8,9	6,4
Anden forretningsvirksomhed	14	11	7	13	4	2	8	6
-i % af nettoomsætning, Justeret EBIT	4,4	3,5	2,5	-3,7	1,2	0,6	2,5	1,4
Øvrigt og elimineringer	-79	-97	-48	-181	-66	-127	-64	-288
Justeret driftsresultat	193	-5	-123	273	-74	68	-65	200
-i % af nettoomsætning, Justeret EBIT	2,1	0,0	-1,4	2,7	-0,8	0,7	-0,7	2,0

Ekstern nettoomsætning SEK mio.

Segmenter	Forretningsområder			
	Communication Services		eCommerce & Logistics	
	Jan-dec 2018	Jan-dec 2017	Jan-dec 2018	Jan-dec 2017
PostNord Sverige	10.979	11.329	11.162	10.334
PostNord Danmark	3.618	4.141	4.454	4.070
PostNord Norge	54	46	3.398	3.191
PostNord Finland	11	12	767	694
PostNord Strålfors	1.908	1.935	0	0
Anden forretningsvirksomhed	227	226	1.092	1.029
I alt	16.797	17.688	20.873	19.319
Tidspunkt for indregning af indtægter				
På et bestemt tidspunkt	16.157	16.953	20.516	18.989
Over tid	640	735	357	330
I alt	16.797	17.688	20.873	19.319

PostNords eksterne nettoomsætning fordelt på tjenestegruppe (forretningsområde) og tidspunkt for indregning af indtægter fremgår af ovenstående tabel. Koncernen anvender IFRS 15 fra og med 2018. Effekten er SEK -41 mio. (-72 mio.) på nettoomsætningen, og andre omkostninger reduceres tilsvarende. PostNords indtægter indregnes primært på et bestemt tidspunkt. Indregningen af indtægter over tid omfatter primært tredjepartslogistik, abonnementstjenester og mail services.

Forretningsområdet eCommerce & Logistics tilbyder logistik-tjenester med levering til, fra og inden for Norden. Der er fokus på distribution af pakker, styk- og pallegods, tungere logistik (partigods) og tredjepartslogistik. Tjenesterne i Communication Services består af forretnings- og markeds-kommunikation, bladdistribution og postservice til privatpersoner. En mere udførlig beskrivelse af PostNords tjenester findes i årsrapporten.

Note 4 – Andre hensættelser

2018 Jan-dec, SEK mio.	Primo balance	Hensættelser	Tilbage- førsler	Opløsninger	Omregnings- effekt	Ultimo balance
Omstruktureringstiltag	1.127	2.623	-9	-640	46	3.147
Usikrede pensionsforpligtelser	1.098	52	-	-310	317	1.157
Øvrigt	90	1	-	-16	-7	68
I alt	2.316	2.676	-9	-966	356	4.372
<i>Heraf kortfristet</i>	592					980
<i>Heraf langfristet</i>	1.724					3.392

2017 Jan-dec, SEK mio.	Primo balance	Hensættelser	Tilbage- førsler	Opløsninger	Omregnings- effekt	Ultimo balance
Omstruktureringstiltag	1.048	673	-92	-528	26	1.127
Usikrede pensionsforpligtelser	831	41	-	-281	507	1.098
Øvrigt	107	1	-	-21	3	90
I alt	1.986	715	-92	-830	536	2.316
<i>Heraf kortfristet</i>	597					592
<i>Heraf langfristet</i>	1.389					1.724

Hensættelser vedrører primært omkostninger til afvikling af medarbejdere på særlige vilkår i Danmark.

Note 5 – Erhvervelser og afhændelser

Der er ikke gennemført eksterne erhvervelser eller afhændelser i år eller sidste år

Note 6 – Finansielle instrumenter

31 december 2018

Regnskabsført værdi og dagsværdien på finansielle aktiver og passiver, SEK mio.	Finansielle aktiver		Finansielle passiver		Finansielle passiver		Regnskabsført værdi	Dagsværdi
	Finansielle aktiver målt til dagsværdi	vurderet til amortiseret kostpris	Finansielle passiver målt til dagsværdi	Finansielle passiver målt til dagsværdi via anden totalindkomst	Finansielle passiver vurderet til amortiseret kostpris	Regnskabsført værdi		
Finansielle aktiver	-	20	-	-	-	-	20	20
Derivater	16	-	-	-	-	-	16	16
Tilgodehavender fra salg	-	5.009	-	-	-	-	5.009	5.009
Terminalafgifter 1)	-	504	-	-	-	-	504	504
Kortfristede investeringsaktiver	-	101	-	-	-	-	101	101
Likvide midler	-	3.088	-	-	-	-	3.088	3.088
Langfristede rentebærende forpligtelser	-	-	-	-	-1.595	-1.595	-1.595	-1.600
Kortfristede rentebærende forpligtelser	-	-	-	-	-1.619	-1.619	-1.619	-1.621
Leverandørgæld	-	-	-	-	-2.584	-2.584	-2.584	-2.584
Andre kortfristede forpligtelser	-	-	-	-	-1.167	-1.167	-1.167	-1.167
Derivater	-	-	-13	0	-	-	-13	-13
Terminalafgifter	-	-	-	-	-340	-340	-340	-340
Samlede finansielle aktiver og passiver pr. kategori	16	8.722	-13	0	-7.305	1.420	1.413	1.413

31 december 2017

Regnskabsført værdi og dagsværdien på finansielle aktiver og passiver, SEK mio.	Finansielle aktiver		Finansielle passiver		Finansielle passiver		Regnskabsført værdi	Dagsværdi
	Finansielle aktiver målt til dagsværdi	vurderet til amortiseret kostpris	Finansielle passiver målt til dagsværdi	Finansielle passiver målt til dagsværdi via anden totalindkomst	Finansielle passiver vurderet til amortiseret kostpris	Regnskabsført værdi		
Finansielle aktiver	-	17	-	-	-	-	17	17
Derivater	0	-	-	-	-	-	0	0
Tilgodehavender fra salg	-	4.833	-	-	-	-	4.833	4.833
Terminalafgifter 1)	-	396	-	-	-	-	396	396
Kortfristede investeringsaktiver	-	296	-	-	-	-	296	296
Likvide midler	-	1.901	-	-	-	-	1.901	1.901
Langfristerede rentebærende forpligtelser	-	-	0	-	-3.382	-3.382	-3.382	-3.481
Kortfristede rentebærende forpligtelser	-	-	-	-	-222	-222	-222	-222
Leverandørgæld	-	-	-	-	-2.638	-2.638	-2.638	-2.638
Andre kortfristede forpligtelser	-	-	-	-	-1.457	-1.457	-1.457	-1.457
Derivater	-	-	-2	-3	-	-	-5	-5
Terminalafgifter 2)	-	-	-	-	-295	-295	-295	-295
Samlede finansielle aktiver og passiver pr. kategori	0	7.443	-2	-3	-7.994	-556	-655	-655

1) Terminalafgifter er vederlag for produktion, som udføres i modtagerlandet af post, der er indleveret i et andet land, i henhold til internationale aftaler mellem lande. Terminalafgifter indregnes i Forudbetalte omkostninger og tilgodehavende indtægter samt Skyldige omkostninger og forudbetalte indtægter i balancen.

2) Terminalafgifterne i 2017 er omregnede på grund af ændret nettoindregning

Not 6 – Finansielle instrumenter forts.

Indregning og måling til dagsværdi af finansielle instrumenter

Dagsværdien af låneforpligtelser beregnes som diskonteret værdi af fremtidige pengestrømme i forbindelse med tilbagebetaling af kapitalbeløb og rente. Værdien diskonteres til aktuel lånerente. På grund af den korte løbetid for tilgodehavender fra salg og leverandørgæld anses den regnskabsmæssige værdi for at udgøre den bedste tilnærmelse til dagsværdien.

Samtlige finansielle aktiver og forpligtelser, som indregnes til dagsværdi i balancen, hører til niveau 2. Der henvises desuden til PostNords års- og bæredygtighedsrapport 2017, note 27: Finansiell risikostyring og finansielle instrumenter.

Note 7 – Definitioner og alternative resultatmål

Alternative resultatmål:

Der henvises i delårsrapporten til en række finansielle nøgletal, som ikke defineres i henhold til IFRS. Disse nøgletal giver supplerende oplysninger og er anvendt for at hjælpe eksterne interessenter og ledelsen med at analysere virksomhedens aktiviteter. Da ikke alle virksomheder beregner finansielle nøgletal på samme måde, er disse ikke altid sammenlignelige med nøgletal, der anvendes af andre virksomheder. Disse finansielle nøgletal må derfor ikke betragtes som en erstatning for nøgletal, som defineres i henhold til IFRS.

Den operative kapitals forrentning (ROCE)

Driftsresultatet, rullende over 12 måneder (baseret på kvartalstal), i forhold til den gennemsnitlige operative kapital, rullende over 12 måneder.

Det justerede driftsresultat, rullende over 12 måneder (baseret på kvartalstal), i forhold til den gennemsnitlige operative kapital, rullende over 12 måneder.

Finansielt beredskab

Likvide midler, kortfristede investeringsaktiver og uudnyttet bekræftet kredit.

EBITDAI

Driftsresultat ekskl. af- og nedskrivninger.

Justeret driftsresultat

Driftsresultat ekskl. poster, der påvirker sammenligneligheden.

Justeret overskudsgrad

Justeret driftsresultat i % af nettoomsætning.

Poster, der påvirker sammenligneligheden

Poster, der påvirker sammenligneligheden, er væsentlige poster, som ikke er tilbagevendende, eller som ikke direkte kan henføres til den operative virksomhed. Eksempler på poster, der påvirker sammenligneligheden, er kapitalgevinster ved salg af aktiver, nedskrivning af aktiver eller hensættelser til afvikling af medarbejdere med såkaldt særlige vilkår i Danmark. Løbende omstrukturingsomkostninger betragtes ikke som poster, der påvirker sammenligneligheden.

Nettogæld

Rentebærende gæld, inkl. hensættelser til pensioner, ekskl. likvide midler, finansielle investeringsaktiver, finansielle tilgodehavender i henhold til IA 19, som indgår i langfristede tilgodehavender og kortfristede investeringsaktiver.

Afstemning i forhold til finansielle rapporter

	31 dec 2018	30 sep 2018	30 jun 2018	31 mar 2018	31 dec 2017
SEK mio.					
Rentebærende gæld, kortfristede	1.619	1.855	2.931	223	222
Rentebærende gæld, langfristede	1.770	1.887	1.594	3.574	3.556
Pensioner ¹⁾	2.576	144	660	-	-
Finansielle tilgodehavender	-198	-204	-200	-198	-198
Langfristede tilgodehavender ²⁾	-963	-1.047	-1.049	-1.395	-1.145
Kortfristede investeringsaktiver	-101	-151	-4	-136	-296
Likvide midler	-3.088	-2.648	-4.157	-1.823	-1.901
Nettogæld	1.615	-164	-225	245	238

¹⁾ Inkl. aktiver tilknyttet pensionsordninger. Når ordningens aktiver overstiger den anslåede nutidsværdi af pensionsforpligtelser, indregnes den i Finansielle tilgodehavender.

²⁾ Beløbet vedrører den del af de langfristede tilgodehavender, som kan henføres til afdækkede, ydelsesbaserede sygepensionsordninger og ydelsesbaserede pensionsordninger ansat efter IAS 19.

Nettogældsætningsgrad

Nettogæld i forhold til egenkapital.

Operativ kapital

Ikke-rentebærende aktiver minus ikke-rentebærende forpligtelser, også defineret som nettogæld plus egenkapital.

Overskudsgrad

Driftsresultat i % af nettoomsætning.

Øvrige resultatmål:

Grundbemanding

Vedrører alt ordinært personale på hel- og deltid.

Gennemsnitligt antal ansatte (FTE)

Beregnes ved, at det samlede antal betalte timer divideres med normtiden for en fuldtidsmedarbejder for den akkumulerede periode fra primo året.

Resultat pr. Aktie

Andel af resultat efter skat, som kan henføres til moderselskabets aktionærer, i forhold til det gennemsnitlige antal cirkulerende aktier.

Kvartalsdata

	Kv1	Kv2	Kv3	Kv4	Kv1	Kv2	Kv3	Kv4
SEK mio., hvis ikke andet er anført	2017	2017	2017	2017	2018	2018	2018	2018
Koncernen ²⁾								
Nettoomsætning ¹⁾	9.328	9.067	8.547	10.065	9.102	9.503	8.840	10.225
Andre driftsindtægter	70	62	76	116	144	1.693	112	104
Driftsomkostninger ¹⁾	-9.304	-9.420	-8.822	-9.909	-9.321	-12.096	-9.025	-10.136
<i>heraf personaleomkostninger</i>	-4.237	-4.512	-3.828	-4.215	-4.086	-6.693	-3.730	-4.280
<i>heraf transportomkostninger</i>	-2.552	-2.514	-2.588	-2.888	-2.688	-2.815	-2.783	-2.938
<i>heraf andre omkostninger ¹⁾</i>	-2.191	-2.052	-2.085	-2.476	-2.242	-2.267	-2.204	-2.602
<i>heraf afskrivninger og nedskrivninger</i>	-324	-342	-321	-330	-305	-321	-309	-315
Resultat før afskrivninger og nedskrivninger, EBITDAI	418	51	122	602	231	-580	236	508
EBITDAI-margin	4,5%	0,6%	1,4%	6,0%	2,5%	-6,1%	2,7%	4,9%
Driftsresultat, EBIT	94	-291	-199	272	-74	-901	-73	193
EBIT-margin/overskudsgrad	1,0%	-3,2%	-2,3%	2,7%	-0,8%	-9,5%	-0,8%	1,9%
Pengestrøm fra driftsaktiviteter	990	922	-370	-181	-25	1.862	-371	617
Nettogæld	-688	32	926	238	245	-225	-164	1.614
Forrentning af operativ kapital	-15,0%	-15,9%	-17,5%	-1,6%	-3,9%	-12,4%	-10,9%	-12,4%
Gennemsnitligt antal ansatte	30.960	31.210	32.096	31.134	29.469	29.998	30.790	29.596
Antal i grundbemanding, ultimo perioden	32.358	31.910	30.905	30.797	30.355	30.500	29.623	29.886
Mængder, mio. producerede enheder:								
Sverige, A-post	185	176	160	191	174	168	150	171
Sverige, B-post	263	217	207	238	226	199	173	203
Danmark, A-post/Quickbrev	12	10	9	10	9	9	8	9
Danmark, B-post og C-post	74	64	56	72	62	60	50	58
Mængder, mio. producerede enheder:								
<i>(elimineret for mængder mellem lande)</i>								
Pakker, i alt	36	37	37	45	39	43	40	49

1) Sammenligningstallene er omregnet som følge af IFRS 15. Det gælder dog ikke tal for 2016

2) IFRS 9 anvendes fremadrettet fra og med 2018.