

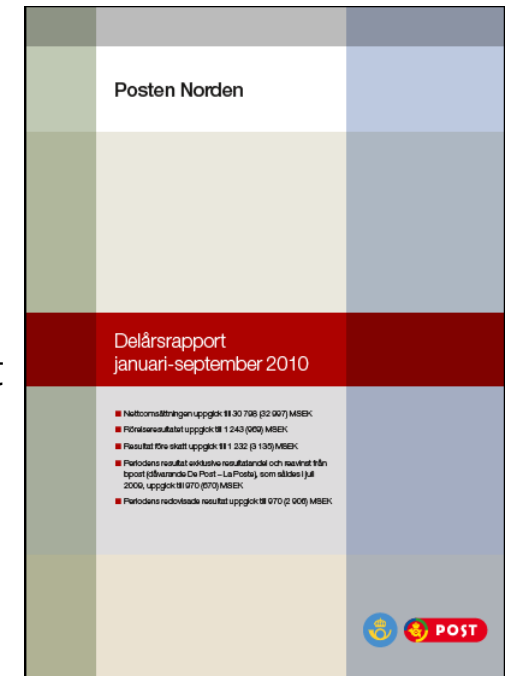
# Posten Norden

Delårsrapport januari-september 2010



# Kraftig resultatförbättring – omfattande kostnadsanpassningar och synergihemtagning enligt plan

- Nettoomsättningen uppgick till **30 798** (32 997) MSEK
- Rörelseresultatet uppgick till **1 243** (969) MSEK
- Resultat före skatt uppgick till **1 232** (3 135) MSEK
- Periodens resultat exklusive resultatandel och reavinst från bpost\* uppgick till **970** (670) MSEK
- Periodens redovisade resultat uppgick till **970** (2 906) MSEK



# Kort om perioden jan-sep 2010

- Konjunkturåterhämtning i Sverige och Norge. Ekonomisk osäkerhet i Danmark och på flera andra EU-marknader
- Koncernen: Rörelseresultatförbättring om 33 procent\* under niomånadersperioden och 65 procent\* under Q3 - omfattande kostnadsanpassningar, synergihemtagning enligt plan, konjunkturförstärkning
- Breve Danmark: Brevvolymfall >10 procent under niomånadersperioden. Stora kostnadsminskningar och resultatförbättring. Samma tendens i Q3
- Meddelande Sverige: Volymstabilisering under niomånadersperioden. Volymer för företagspost och oadresserad direktreklam ökade i Q3. Resultatförbättring i Q3
- Informationslogistik: Stora kostnadsminskningar har ej hävt effekten av konjunkturrell osäkerhet på flera marknader
- Logistik: Återhämtning av efterfrågan under niomånadersperioden. AO går med vinst i Q3

# Väsentliga händelser

- Ny postlag i Sverige fr o m 1 september 2010
- Beslut att investera i ny terminalstruktur i Sverige – för att stärka konkurrenskraften
- Samarbete med Google kring direktreklamtjänst
- Förslag till ny postlag i Danmark
- Styrelsen har utsett Lars Idermark till ny VD och koncernchef

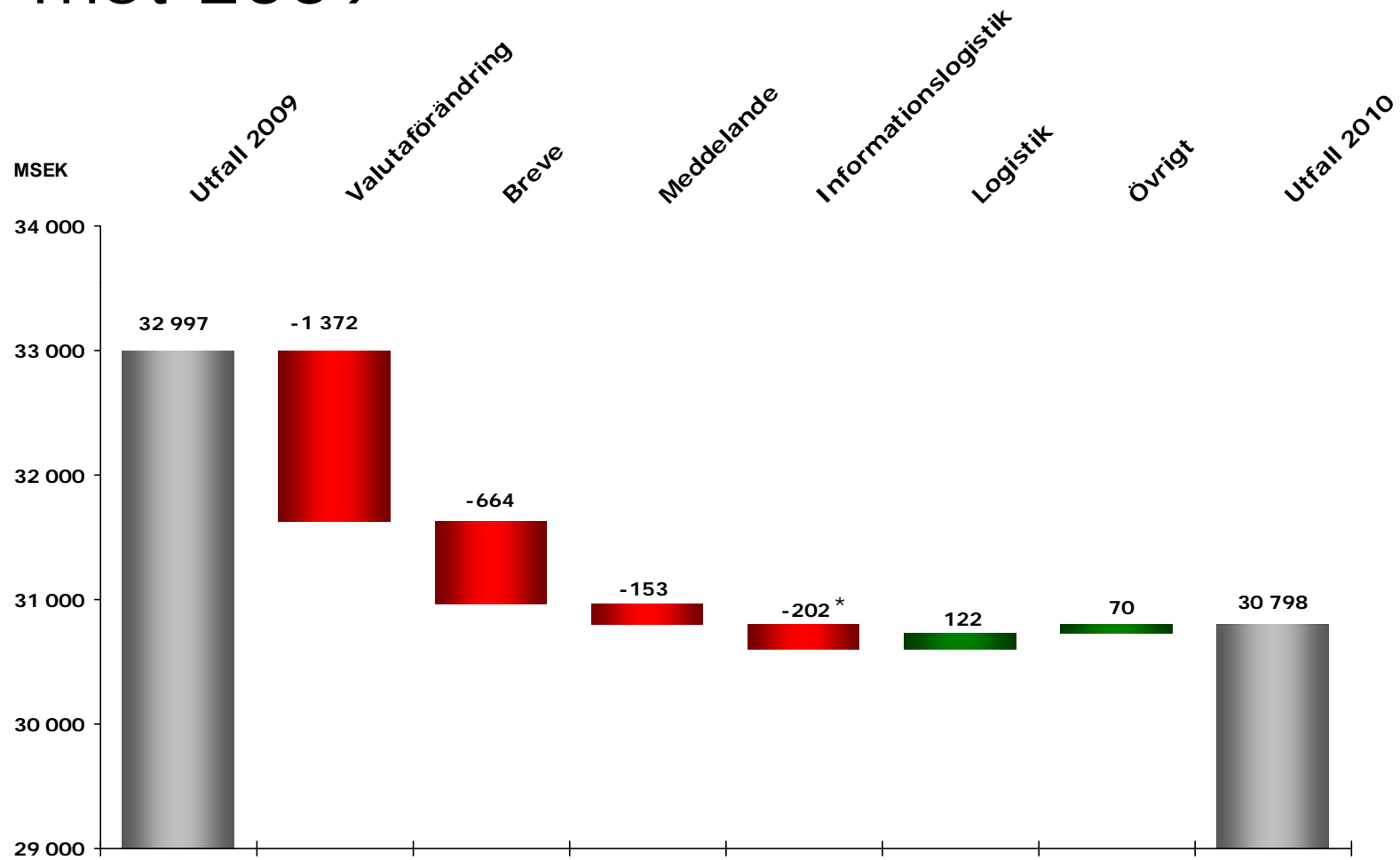
# Finansiell översikt koncernen

MSEK	Jan-sep					Jul-sep				
	Utfall		Förändring			Utfall		Förändring		
	2010	Pro forma 2009				2010	2009			Exkl valuta & struktur
Nettoomsättning	30 798	32 997	-2 199	-7%	-2%	9 649	10 222	-573	-6%	-1%
Rörelseresultat	1 243	969	274	28%	33%	450	279	171	61%	65%
Rörelsemarginal, %	4,0	2,9	1,1			4,6	2,7	1,9		
Finansnetto	-11	2,166*	-2,177			-14	1 962*	-1 976		
Periodens resultat	970	2 906*	-1 936	-67%		363	2 198*	-1 835	-83%	
Avkastning eget kapital, %	4	30*				4	30*			
Soliditet, %	45	47				45	47			

\* Inklusiv realisationsvinst om 2 002 MSEK avseende försäljningen av Post Danmark A/S andel i belgiska posten bpost (dåvarande De Post-La Poste) i juli 2009



# Nettoomsättning jan-sep – förändring mot 2009

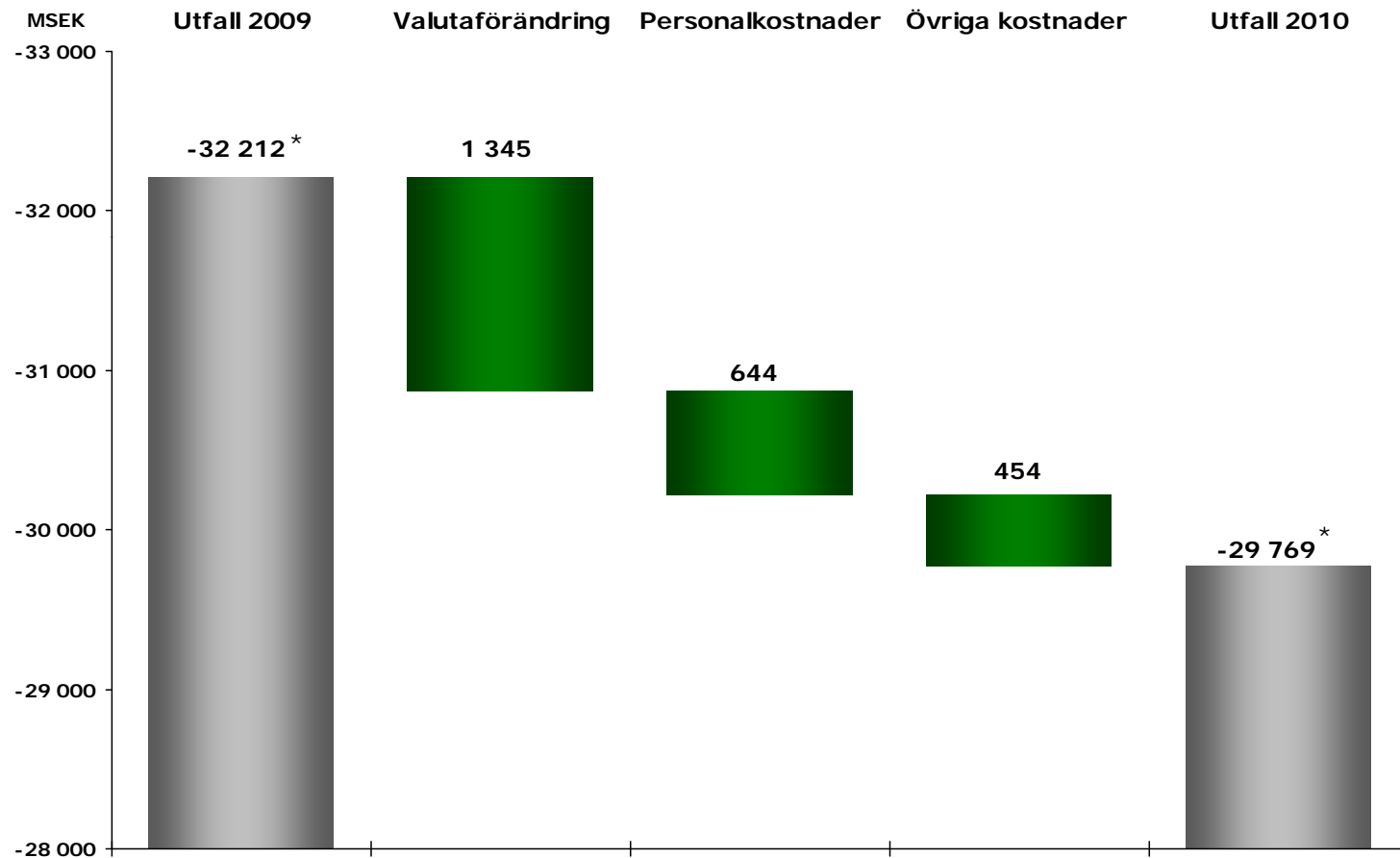


\* Inklusive en strukturförändring om -194 MSEK vid avyttring av divisionen Supplies

# Nettoomsättning per affärsområde

MSEK	Jan-sep				Jul-sep			
	Utfall 2010	Pro forma 2009	Förändring	Exkl valuta & struktur	Utfall 2010	Pro forma 2009	Förändring	Exkl valuta & struktur
Breve Danmark	8 158	9 789	-17%	-8%	2 428	2 855	-15%	-6%
Meddelande Sverige	11 365	11 535	-1%	-1%	3 591	3 564	1%	1%
Informationslogistik	2 546	2 863	-11%	0%	764	873	-12%	-5%
Logistik	9 139	9 320	-2%	1%	2 989	2 937	2%	5%
Övrigt & elimineringar	-410	-510			-123	-7		
Posten Nordenkoncernen	30 798	32 997	-7%	-2%	9 649	10 222	-6%	-1%

# Rörelsens kostnader jan-sep – förändring mot 2009



\* Innehåller andelar i intresseföretags resultat





# Rörelseresultat per affärsområde

MSEK	Jan-sep				Jul-sep			
	Utfall 2010	Pro forma 2009	Förändring	Exkl valuta & struktur	Utfall 2010	Pro forma 2009	Förändring	Exkl valuta & struktur
Breve Danmark	581	513	13%	26%	133	133	0%	10%
Meddelande Sverige	661	674	-2%	-2%	242	186	30%	30%
Informationslogistik	-42	-160	74%	78%	-21	-81	74%	74%
Logistik	78	-46	n/a	n/a	100	57	75%	69%
Övrigt & elimineringar	-35	-12			-4	-16		
Posten Nordenkoncernen	1 243	969	28%	33%	450	279	61%	65%

# Summering

- Kraftig resultatförbättring
- Hård konkurrens
- Vi ska vara Nordens bästa kommunikations- och logistikföretag

# Delårsrapporten finns även på:

[www.postennorden.se](http://www.postennorden.se)

[www.postennorden.dk](http://www.postennorden.dk)

[www.postennorden.com](http://www.postennorden.com)