

postnord

PostNord Bokslutskommuniké

Q4/2022



Fortsatta utmaningar kräver fortsatta strukturella förändringar

Resultatet minskade till följd av lägre paket- och brevvolymer än förväntat samt ökade kostnader drivet av omvärldsfaktorer. PostNord intensifierar åtgärderna för att anpassa verksamheten ytterligare och adderar strukturella förändringar inom administrationen. Den höga takten i arbetet med klimatomställningen fortsätter.



För att hålla hög takt i klimatomställningen har PostNord tecknat ett lån på 1,2 miljarder svenska kronor med Nordiska investeringsbanken (NIB). Lånet löper på tio år och ska användas till att förnya PostNords fordonsflotta. Satsningen väntas resultera i en utsläppsminskning på 20 000 ton per år.

Fjärde kvartalet 2022¹⁾

- Nettoomsättningen uppgick till 10 947 (10 843) miljoner kronor, en minskning med –2 (–1) procent i fast valuta för jämförbara enheter
- Paketvolymerna minskade totalt med –4 (–2) procent
- Brevvolymerna minskade med –13 (–11) procent
- Rörelseresultatet (EBIT) uppgick till –20 (762) miljoner kronor
- Justerat rörelseresultat (justerat EBIT) uppgick till 247 (653) miljoner kronor

MSEK, om inget annat anges ²⁾	Oktober–december		Jämförbar förändring ³⁾	Januari–december		Jämförbar förändring ³⁾
	2022	2021		2022	2021	
Nettoomsättning	10 947	10 843	–2%	40 212	40 693	–4%
Rörelseresultat (EBIT)	–20	762	–103%	357	2 481	–86%
Justerat rörelseresultat (justerat EBIT)	247	653	–62%	666	2 260	–71%
Resultat före skatt	–134	754		158	2 328	
Periodens resultat	–169	663		–23	1 989	
Resultat per aktie, SEK	–0,08	0,33		–0,01	0,99	
Kassaflöde från den löpande verksamheten	1 113	1 524		1 646	4 011	
Nettoskuldssättningsgrad, % ⁴⁾	–37	–20		–37	–20	
Avkastning på operativt kapital (ROCE), %	2,6	19,2		2,6	19,2	

¹⁾ I rapporten kommenteras utvecklingen för oktober–december 2022 jämfört med samma period 2021 om inget annat anges. Upplysning om volymer har ändrats med avseende på dels beräkningsmetod för att bättre motsvara redovisade intäkter och dels flytt av Varubrev från brev till paket. Jämförelsetalen är omräknade.

²⁾ För definitioner hänvisas till not 8.

³⁾ Begreppet jämförbar innebär förändring i fast valuta för jämförbara enheter.

⁴⁾ Nettoskuldssättningsgrad inklusive pensioner och exklusive leasingkulder.

Verkställande direktörens kommentar

Fjärde kvartalet

Omsättningen uppgick till 10 947 (10 843) miljoner kronor i kvartalet, en minskning om –2 (–1) procent i fast valuta för jämförbara enheter. Rörelseresultatet uppgick till –20 (762) miljoner kronor. Justerat rörelseresultat uppgick till 247 (653) miljoner kronor. Det minskade resultatet är främst hänförligt till vår svenska verksamhet. Jämförelsestörande poster om 267 miljoner kronor består av kostnader kopplade till omstruktureringar av organisationen.

Vi har under hela året påverkats av utmanande omvärldsfaktorer som sammantaget orsakat fallande paketvolym. I kvartalet minskade våra paketvolymerna med –4 (–2) procent medan brevvolymerna föll med –13 (–11) procent. Dessutom har det höga kostnadsläget bestått, även om vi till stor del lyckats kompensera för de högre transportkostnaderna genom drivmedelstillägg och prishöjningar. Vi har också haft fortsatt hög sjukfrånvaro i produktionsverksamheten, vilket påverkat såväl produktiviteten som kvaliteten negativt.

Rörelseresultatet för helåret 2022 uppgick till 357 (2 481) miljoner kronor. Justerat rörelseresultat uppgick till 666 (2 260) miljoner kronor.

Anpassningen av verksamheten utifrån det utmanande omvärldsläget fortsätter

Vår verksamhet är cyklisk och följer i stora drag konjunkturutvecklingen. 2022 har präglats av extraordinära utmaningar. Ekonomisk osäkerhet till följd av kriget i Ukraina och hög inflation har lett till högre räntor och därmed minskad köpkraft hos konsumenterna. Vi fortsätter det arbete som har pågått under hela 2022, som inkluderar justeringar i vår kapacitet och vårt terminalnätverk samt avveckling av olönsamma delar av vårt erbjudande. Vi har agerat kraftfullt med prisjusteringar på våra produkter och med drivmedelstillägg på transporter. Vår verksamhet präglas av höga fasta kostnader, vilket gör det utmanande att snabbt anpassa kapaciteten efter volymutvecklingen. Arbetet med att ställa om till en mer flexibel modell är ett prioriterat område som också tar tid.

I vår svenska verksamhet lanserar vi en ny affärsorienterad, mer kostnadseffektiv och plattare organisationsstruktur. I den nya organisationen delas verksamheten upp i tre separata affärsområden: Brev, Logistik och Paket. Genom förändringen, som följer vår strategiska riktning, får varje affär bättre förutsättningar att fokusera och prioritera utifrån sin logik och affärsnytta, och övriga funktioner kommer anpassas för att ge bästa möjliga support till de nya affärsområdena. Vi minskar dessutom antalet chefsled för att kunna agera snabbare och bli mer effektiva. Insatser för att öka effektiviteten i våra övriga nordiska verksamheter sker löpande.

Investerar i klimatomställningen och kunderbjudandet

Det är självklart för oss att ta ledningen i logistik- och transportsektorns klimatomställning. Vi har höga klimatambitioner och ett mål om att vara fossilfria 2030. Vid årets slut var 60 procent av energin som förbrukas i vår egen fordonsflotta förnybar.

För att upprätthålla en hög takt i klimatomställningen har PostNord tecknat ett lån på 1,2 miljarder kronor med Nordiska investeringsbanken (NIB). Lånet löper på tio år och ska användas till att förnya PostNords fordonsflotta. Satsningen väntas resultera i en utsläppsminskning på 20 000 ton per år. I det fjärde kvartalet har vi fattat beslut om flertalet investeringar i fordon med förnybara drivmedel. I Sverige och Norge kommer vi att investera i ytterligare 382 elfordon av olika storlek från utdelningsbilar till lastbilar samt 75 biogasdrivna lastbilar.

I kvartalet har vårt hållbarhetsarbete uppmärksammats externt. PostNord Norge mottog den norska logistik- och transportorganisationens miljöpris med motiveringen att "företaget har en heltäckande miljöstrategi i alla delar av verksamheten och har konkreta resultat att visa upp". PostNord-koncernen vann också Transport Innovation of the Year Award vid PostExpo för utvecklingen av ett automatiserat sätt att mäta fyllnadsgraden i transportbilar.

Parallellt med att kortsiktigt fortsätta anpassa verksamheten till lägre volymer och höga externa kostnader investerar vi i konsumentnära leveransalternativ. Vårt paketboxnätverk expanderar stadigt och vid utgången av året hade vi drygt 9 000 paketboxar i egen regi i drift runt om i Norden. Det är strategiskt viktigt att kunna erbjuda konsumenterna detta högt uppskattade utlämningsalternativ och vi planerar för att expandera vårt nätverk ytterligare. I några städer i Sverige och Danmark har vi under året kompletterat erbjudandet med centralt placerade paketrobotar. Dessa fungerar som automatiserade paketboxar, där en robotarm sköter lagring och utlämning av paketen. Varje paketrobot har kapacitet att hantera upp till 300 paket om dagen.

Avtal för 2023 på plats i Danmark

I slutet av kvartalet slöt vi ett nytt avtal om utförande av det samhällsomfattande uppdraget i Danmark mot kompensation. Det nya avtalet löper till och med den 31 december 2023. Trots att Danmark är ett av de länder i världen som ligger långt fram i digitaliseringen av den fysiska posten finns nästan 340 000 medborgare som ej använder digitala tjänster¹ och som fortsatt är i tydligt behov av fysisk kommunikation.



Annemarie Gardshol, VD och koncernchef

I slutet av sommaren godkände EU-kommissionen det statsstöd som Post Danmark A/S avtalat med den danska staten för hanteringen av den samhällsomfattande tjänsten under andra halvåret 2020, vilket var ett viktigt besked. I kvartalet mottog vi stödet som uppgick till 164 miljoner kronor.

I Sverige har Postfinansieringsutredningens huvudbetänkande om den framtida samhällsomfattande posttjänstens omfattning och finansiering överlämnats till regeringen. Vi kommer att ta del av konklusionerna och utveckla vår ståndpunkt i kommande remissvar till Regeringskansliet.

Avslutningsvis vill jag tacka alla medarbetare för ert dedikerade och lojala jobb i dessa fortsatt utmanande tider. Jag vill naturligtvis också tacka våra kunder, samarbetspartners och konsumenter för gott samarbete under året.

Annemarie Gardshol
VD och koncernchef

¹ Avser 2021. Källa: Statistik om Digital Post (digst.dk)

Nettoomsättning och resultat

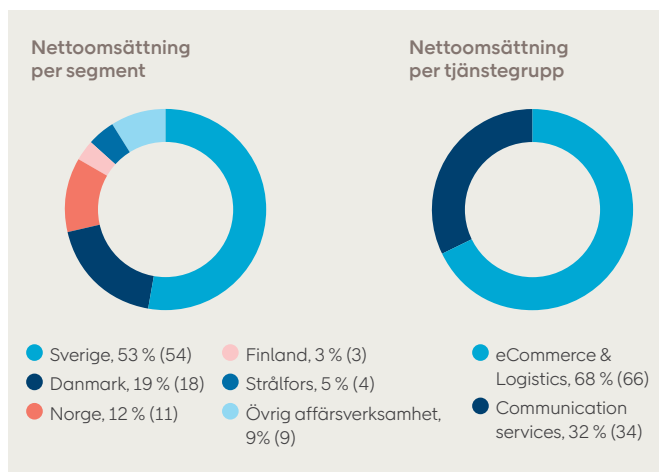
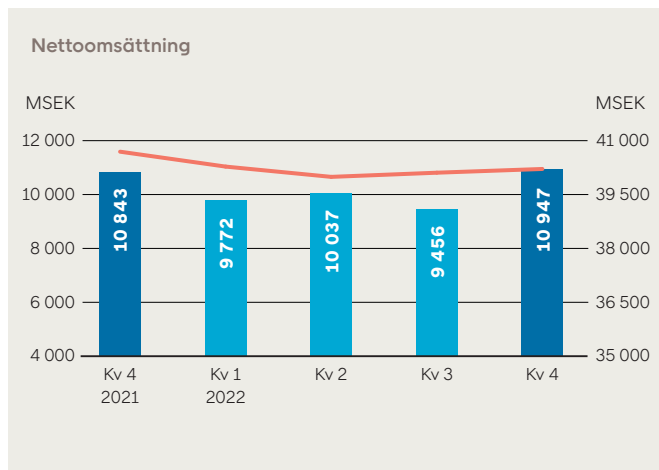
Nettoomsättning

Nettoomsättningen uppgick till 10 947 (10 843) miljoner kronor under fjärde kvartalet, en minskning om –2 (–1) procent i fast valuta för jämförbara enheter. Utvecklingen berodde primärt på minskade brev- och paketvolymen drivet av den försämrade omvärldsekonomin. Den negativa volymutvecklingen motverkades av prisökningar som gjorts för att kompensera kostnadsinflationen, inklusive drivmedelstillägg, samt tillväxt inom övriga logistiktjänster.

Paketvolymerna minskade och totalt hanterades 69 (72) miljoner paket under kvartalet, en minskning med –4 (–2) procent. Volymerna Business-to-Consumer minskade med –4 (–3) procent och volymerna Business-to-Business minskade med –5 (5) procent.

Brevvolymerna minskade i kvartalet med –13 (–11) procent drivet av den pågående digitaliseringen.

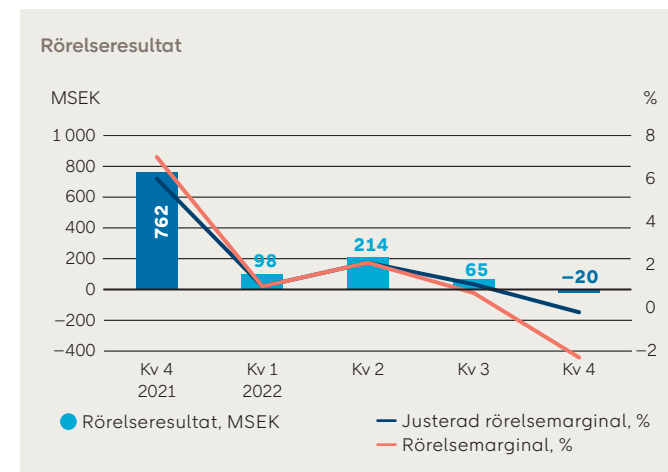
Övriga rörelseintäkter uppgick till 143 (294) miljoner kronor. Övriga rörelseintäkter bestod främst av statlig ersättning för samhällsuppdraget i Danmark med 49 (63) miljoner kronor samt valutakursvinster som uppgick till 50 (64) miljoner kronor. Föregående år påverkades positivt av realisationsvinst från försäljning av fastigheter.



Resultat

Rörelseresultatet uppgick till –20 (762) miljoner kronor för det fjärde kvartalet, motsvarande –0,2 (7,0) procent i rörelsemarginal. Justerat rörelseresultat uppgick till 247 (653) miljoner kronor. Jämförelsestörande poster uppgick till –267 (109) och avsåg främst avsättningar för omstruktureringskostnader. Föregående års jämförelsestörande poster avsåg avyttring av fastigheter. Resultatet påverkades negativt av minskade volymer inom både paket- och brevaffären där arbetet med att anpassa kapaciteten fortgår. PostNords verksamhet präglas av höga fasta kostnader, vilket gör det utmanande att snabbt anpassa kapaciteten efter volymutvecklingen. Vidare påverkades resultatet negativt av höga transportkostnader, även om dessa i hög utsträckning kompenenserats för genom prisökningar. Finansnettot uppgick till –113 (–8) miljoner kronor och består främst av räntekostnader från leasing, pensioner och lån. Förändringen i finansnettot berodde främst på omvärdering av sjukförsäkringsåtagande. Periodens skatt uppgick till –35 (–91) miljoner kronor och periodens resultat var –169 (663) miljoner kronor.

Avkastning på operativt kapital (ROCE) minskade till 2,6 (19,2) procent till följd av det lägre resultatet under 2022.



Kassaflöde och finansiell ställning

Kassaflöde

Kassaflödet från den löpande verksamheten uppgick till 1 113 (1 524) miljoner kronor under fjärde kvartalet. Förändringen är främst hänförlig till det lägre resultatet i perioden samt föregående års IT-problem hos en av koncernens banker som medförde att koncernen vid 2021 års utgång hade högre leverantörsskulder än vid ett normalt kvartalsskifte.

Kassaflöde från investeringsverksamheten uppgick till –655 (–483) miljoner kronor. Investeringarna avsåg främst fordon och laddinfrastruktur, sorteringsutrustning, IT-utveckling och paketboxar. Föregående år avyttrades ett dotterföretag som bidrog med – (104) miljoner kronor i likvida medel.

Kassaflöde från finansieringsverksamheten uppgick till –376 (–1 036) miljoner kronor, där amortering av leasingkulder uppgick till –373 (–347) miljoner kronor. Föregående år återbetalades ovillkorat kapitaltillskott med – (686) miljoner kronor.

Nettoskuld

Koncernens nettoskuld inklusive pensioner och leasingkulder ökade med 1 943 miljoner kronor under fjärde kvartalet främst

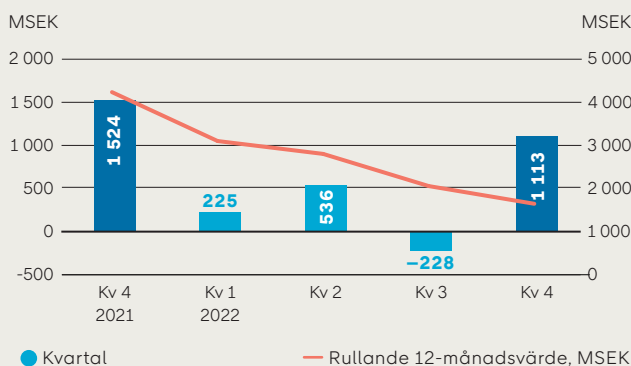
till följd av en mindre nettotillgång avseende pensioner och sjukpensionsplaner. Pensionstillgången minskade med 1 948 miljoner kronor i kvartalet, från 5 866 miljoner kronor till 3 918 miljoner kronor. Minskningen av tillgången berodde främst på negativa erfarenhetsjusteringar i enlighet med IAS 19 och sänkt räntebärande i fjärde kvartalet.

Nettoskulsättningsgraden, inklusive pensioner och leasingkulder, uppgick till 8 (43) procent. Koncernens nettoskulsättningsgrad exklusive leasingkulder uppgick till –37 (–20) procent. Finansiell beredskap uppgick i periodens slut till 7 086 (8 242) miljoner kronor, outnyttjade krediter om 2 000 (2 000) miljoner kronor och ett outnyttjat bekräftat lån om 1 200 (–) miljoner kronor.

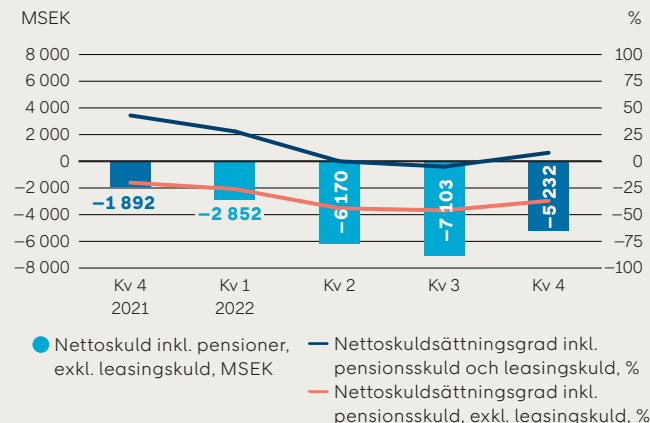
Eget kapital

Koncernens egna kapital minskade till 13 744 miljoner kronor jämfört med 15 226 miljoner kronor per 30 september 2022. Kvartalets förändring är hänförlig till periodens resultat om –169 miljoner kronor, omvärdering av pensionsåtagandet med netto –1 409 miljoner kronor efter skatt samt omräkningseffekter om 95 miljoner kronor.

Kassaflöde från den löpande verksamheten



Nettoskuld och nettoskulsättningsgrad



Nettoskuld

MSEK, om inget annat anges ¹⁾	31 dec 2022	30 sep 2022	30 jun 2022	31 mar 2022	31 dec 2021
Räntebärande skulder	9 216	9 146	9 004	8 693	9 134
Pensioner och sjukpensionsplaner	-3 918	-5 866	-4 038	-442	1 281
Lång- och kortfristiga placeringar	-276	-277	-278	-285	-288
Likvida medel	-3 886	-3 809	-4 704	-4 979	-6 242
Nettoskuld inkl. pensioner och leasingkulder	1 137	-806	-15	2 987	3 885
Nettoskulsättningsgrad inkl. pensioner och leasingkulder	8%	-5%	0%	28%	43%
Nettoskuld inkl. pensioner och exkl. leasingkulder	-5 232	-7 103	-6 170	-2 852	-1 892
Nettoskulsättningsgrad inkl. pensioner och exkl. leasingkulder	-37%	-46%	-44%	-26%	-20%

¹⁾ Se specifikation i not 8.

Moderbolaget

Moderbolaget har bedrivit en begränsad verksamhet i form av koncernintern service. Ingen extern nettoomsättning redovisades under detta eller motsvarande kvartal föregående år. Mottaget koncernbidrag uppgick till 20 (700) miljoner kronor. Periodens resultat uppgick till 55 (552) miljoner kronor.

Helåret 2022

Koncernens nettoomsättning uppgick till 40 212 (40 693) miljoner kronor under året, en minskning med –4 (7) procent i fast valuta för jämförbara enheter. Under perioden minskade brevvolymererna med –12 (–9) procent och paketvolymererna minskade med –6 (11) procent.

Rörelseresultatet uppgick till 357 (2 481) miljoner kronor, och rörelsemarginalen var 0,7 (6,1) procent. Resultatförsämringen var främst hänförlig till de minskade brev- och paketvolymererna.

Kassaflödet från den löpande verksamheten uppgick till 1 646 (4 011) miljoner kronor.

Hållbarhetsinformation

I egenskap av en stor logistikaktör tar PostNord ansvar för att bidra till en hållbar utveckling i branschen. Vår uppdaterade hållbarhetsagenda kommer att bidra till en förändring för människor i vår närhet och radikalt minska klimatavtrycket från transporter på de nordiska vägarna. En ambition är att leda brev- och logistikbranschen in i den koldioxidsnåla ekonomin genom att nå fossilfrihet senast år 2030. Vi värnar våra medarbetares samt leverantörers säkerhet och hälsa och verkar för jämställdhet och inkludering.

Medarbetare

Medelantalet anställda (FTE) uppgick till 26 322 (29 498).

Sjukfrånvaron uppgick till 7,2 (6,5) procent mätt som rullande tolv månadersvärde, där varje enskild månad får ett begränsat genomslag. Vid kvartalets utgång uppgick andelen kvinnor i chefsbefattning till 37 (36) procent för nivå 1–3. På nivå 4–6 var andelen 32 (32) procent.

Hållbar leverantörskedja

Från och med 2022 rapporterar PostNord upphandling på rättvisa villkor i enlighet med RPI. RPI – Responsible Procurement Index visar hur inköpsprocess och hållbarhet i leverantörskedjan är nära sammanlänkade. RPI består av tre underliggande KPI:er – centralt inköp, nationella inköp av vägtransporter samt hållbar leverantörskedja. De två förstnämnda KPI:erna adresserar leverantörstrohet och att upphandling sker i enlighet med vår inköpspolicy. Det sistnämnda KPI:et adresserar i vilken utsträckning inköpsvolymererna från signifikanta leverantörer upphandlas av de som accepterar och efterlever PostNords uppförandekod för leverantörer. RPI-utfallet Q4 2022 för PostNord totalt uppgick till 90. Ackumulerat indexvärde för hela 2022 uppgick till 90. Målet för 2022 var att nå indexvärde 92.

Klimatpåverkan

Koldioxidutsläppen för kvartalet minskade med 10 procent jämfört med fjärde kvartalet 2021 och uppgick till 63 914 ton. PostNords totala energianvändning för kvartalet (vilket omfattar transporter och lokaler) uppgick till 407 307 MWh. Andelen förnybar energi uppgick under kvartalet till 49 procent av total energianvändning. PostNords klimatomställning förutsätter att bolagets investeringar styrs i en grön riktning. Arbetet med att klassificera och följa upp bolagets verksamhet i enlighet med EU:s taxonomi och taxonomiförordning har inletts.

[Läs mer om vårt ambitiösa hållbarhetsarbete på *postnord.com*.](#)

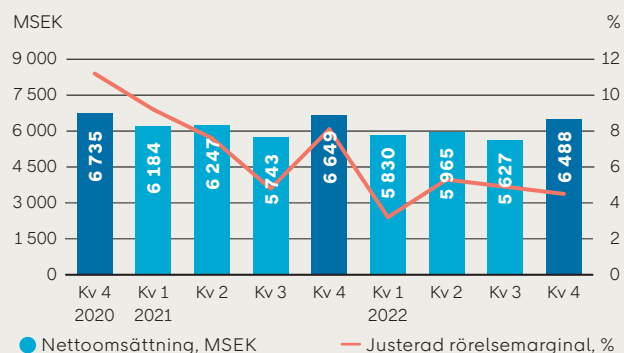
PostNord Sverige

Nettoomsättningen uppgick till 6 488 (6 649) miljoner kronor, en minskning med –2 (–1) procent för jämförbara enheter. E-Commerce & Logistics-affären växte med 3 procent, drivet av ökad omsättning inom Business-to-Business och övriga logistiktjänster, samt genomförda prisökningar. Total paketvolym minskade med –2 (–2) procent, varav Business-to-Consumer-volymerna med –2 (–4) procent. Digitaliseringen inom brevaffären fortsätter i samma takt som innan pandemin och brevvolymerna minskade med –14 (–11) procent. Rörelseresultatet uppgick till 107 (638) miljoner kronor i kvartalet. Justerat rörelseresultat uppgick till 295 (538) miljoner kronor. Avsättningar för omstruktureringskostnader har gjorts med 187 (–) miljoner kronor för att uppnå en mer affärsorienterad, kostnadseffektiv och plattare organisationsstruktur.

Vidare har resultatet påverkats negativt av minskade brev- och paketvolym. Arbetet med att kapacitetsanpassa verksamheten fortgår och en strukturell organisationsförändring adderas till tidigare åtgärder. Stigande inflation har lett till en högre prisbild inom leveranskedjan, framför allt kopplat till transporter och köpta tjänster. Kostnadsökningarna har i hög utsträckning kompenseras för genom drivmedelstillägg och generella prisökningar. Andelen sjukfrånvaro ökade marginellt under kvartalet och är fortsatt hög jämfört med före pandemin.

Leveranskvaliteten för brev i kvartalet uppgick till 92,4 (96,4) procent. Leveranskvaliteten för paket uppgick i kvartalet till 94,4 (95,1) procent. PostNord har fortsatt haft lokala utmaningar med kvaliteten på flera platser i Sverige, vilket dessvärre lett till att lagkravet om 95,0 för breven inte uppnås i fjärde kvartalet. Anledningen har varit utmaningar med bemanning inom produktionsverksamheten samt hög sjukfrånvaro under jultrafiken i december.

Nettoomsättning och justerad rörelsemarginal



Nettoomsättning



eCommerce & Logistics, 61 % (59)
Communication services, 39 % (41)

Leveranskvalitet brev

92,4%

Avser perioden oktober–december 2022
Lagkrav 95 %

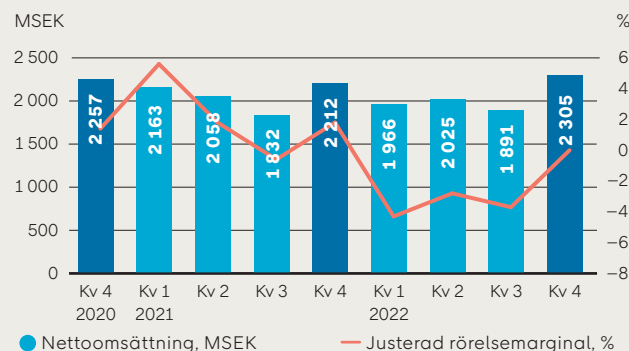
MSEK, om inget annat anges	Oktober–december		Jämförbar förändring	Januari–december		Jämförbar förändring
	2022	2021		2022	2021	
Nettoomsättning	6 488	6 649	–2%	23 910	24 824	–4%
– Communication Services (extern)	2 285	2 487	–8%	8 582	9 351	–8%
– eCommerce & Logistics (extern)	3 639	3 539	3%	13 407	12 686	6%
– Koncernintern	564	623	–9%	1 921	2 787	–31%
Rörelseresultat (EBIT)	107	638		844	1 954	
Rörelsemarginal, %	1,6	9,6		3,5	7,9	
Jämförelsestörande poster	–187	100		–230	100	
Justerat rörelseresultat (justerad EBIT)	295	538		1 074	1 854	
Justerad rörelsemarginal, %	4,5	8,1		4,5	7,5	

PostNord Danmark

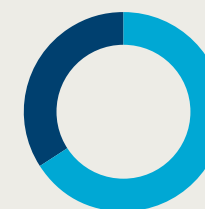
Nettoomsättningen uppgick till 2 305 (2 212) miljoner kronor motsvarande –3 (0) procent förändring i fast valuta för jämförbara enheter. Brevvolymerna minskade med –7 (–10) procent. Kvartalet präglades av en fortsatt stor nedgång av importbrev till följd av avskaffandet av minimigränsen för mervärdesskatt vid köp av varor utanför EU, medan nedgången av nationella brev påverkades positivt av utskick av valsedlar till folketingsvalet i november. Paketvolymerna minskade med –4 (0) procent, då efterfrågan från Business-to-Consumer och i fjärde kvartalet även Business-to-Business minskade som en följd av bland annat minskad köpkraft hos konsumenterna.

Rörelseresultatet uppgick till –70 (48) miljoner kronor. Justerat rörelseresultat uppgick till 1 (39) miljoner kronor. Verksamheten anpassas och resultatet påverkas negativt av omkostnader för uppsägning av medarbetare inom administration, försäljning och ledning. Resultatminskningen i övrigt kan främst härledas till de reducerade paketvolymerna, minskade importbrevolymer och av den stigande inflationen, särskilt på energi- och drivmedelspriser. Vidare var kompensationen för det utförda samhällsupdraget (USO) lägre i kvartalet, och uppgick till 49 (63) miljoner kronor. För kvartalet uppgick leveranskvaliteten för "Brevet" till 94,9 (95,0) procent. Paketkvaliteten uppgick i kvartalet till 92,8 (89,5) procent.

Nettoomsättning och justerad rörelsemarginal



Nettoomsättning



eCommerce & Logistics, 66 % (64)
Communication services, 34 % (36)

Leveranskvalitet "Brevet"

94,9%

Avser perioden oktober–december 2022

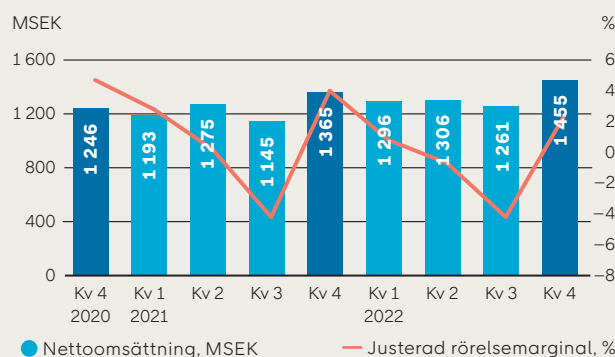
Lagkrav 93 %

MSEK, om inget annat anges	Oktober–december		Jämförbar förändring	Januari–december		Jämförbar förändring
	2022	2021		2022	2021	
Nettoomsättning	2 305	2 212	–3%	8 188	8 265	–5%
– Communication Services (extern)	716	664	0%	2 519	2 548	–6%
– eCommerce & Logistics (extern)	1 282	1 195	0%	4 555	4 464	–3%
– Koncernintern	307	353	–19%	1 113	1 253	–15%
Rörelseresultat (EBIT)	–70	48		–282	307	
Rörelsemarginal, %	–3,0	2,2		–3,4	3,7	
Jämförelsestörande poster	–71	9		–71	121	
Justerat rörelseresultat (justerad EBIT)	1	39		–211	186	
Justerad rörelsemarginal, %	0,0	1,8		–2,6	2,3	

PostNord Norge

Nettoomsättningen uppgick till 1 455 (1 365) miljoner kronor, en ökning med 3 (4) procent i fast valuta för jämförbara enheter. Dämpad efterfrågan som en följd av bland annat stigande inflation medförde minskade paketvolymerna i kvartalet med –16 (9) procent. Rörelseresultatet uppgick till 27 (55) miljoner kronor. Det lägre resultatet förklaras av en hög inflation som påverkar transportkostnader, reducerade e-handelsvolymerna och utmaningar med att anpassa produktionskapaciteten tillräckligt snabbt för att möta den kraftiga volymnedgången. Därutöver har resultatet belastats för omstruktureringkostnader kopplade till en effektivisering av administrationen. Leveranskvaliteten för paket uppgick till 94,0 (86,7) procent i kvartalet.

Nettoomsättning och justerad rörelsemarginal

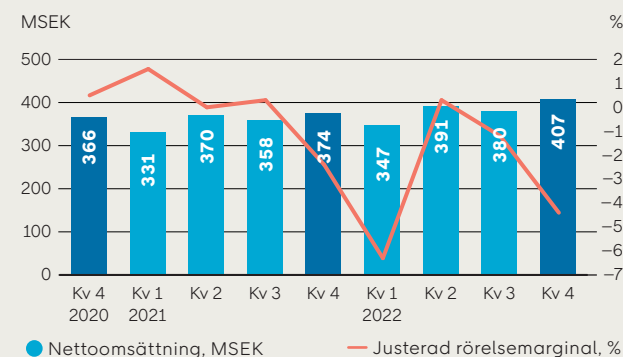


MSEK, om inget annat anges	Oktober–december			Januari–december		
	2022	2021	Jämförbar förändring	2022	2021	Jämförbar förändring
Nettoomsättning	1 455	1 365	3%	5 318	4 978	1%
– Communication Services (extern)	22	21	1%	79	85	–12%
– eCommerce & Logistics (extern)	1 172	1 049	8%	4 297	3 906	4%
– Koncernintern	261	295	–15%	942	988	–10%
Rörelseresultat (EBIT)	27	55		–24	37	
Rörelsemarginal, %	1,9	4,0		–0,4	0,7	
Jämförelsestörande poster	–8	–		–8	–	
Justerat rörelseresultat (justerad EBIT)	35	55		–16	37	
Justerad rörelsemarginal, %	2,4	4,0		–0,3	0,7	

PostNord Finland

Nettoomsättningen uppgick till 407 (374) miljoner kronor, en ökning med 1 (4) procent i fast valuta för jämförbara enheter. Paketvolymerna minskade med –3 (3) procent drivet av lägre Business-to-Consumer-importvolymerna. Rörelseresultatet uppgick till –18 (–9) miljoner kronor. Ökade kostnader till följd av satsningar på framtida tillväxt, med bland annat införandet av en ny terminal i Vanda, har lett till att resultatet försämrats i kvartalet. Leveranskvaliteten för paket uppgick till 88,7% (94,2) procent i kvartalet.

Nettoomsättning och justerad rörelsemarginal

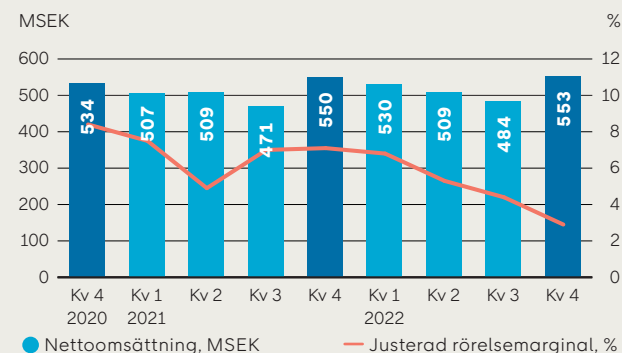


MSEK, om inget annat anges	Oktober–december			Januari–december		
	2022	2021	Jämförbar förändring	2022	2021	Jämförbar förändring
Nettoomsättning	407	374	1%	1 525	1 433	2%
– Communication Services (extern)	–	–	–	–	–	–
– eCommerce & Logistics (extern)	276	256	0%	1 059	988	2%
– Koncernintern	131	117	4%	466	445	0%
Rörelseresultat (EBIT)	–18	–9		–43	–7	
Rörelsemarginal, %	–4,4	–2,4		–2,8	–0,4	
Jämförelsestörande poster	–	–		–	–	
Justerat rörelseresultat (justerad EBIT)	–18	–9		–43	–7	
Justerad rörelsemarginal, %	–4,4	–2,4		–2,8	–0,4	

PostNord Strålfors

För det fjärde kvartalet uppgick nettoomsättningen till 553 (550) miljoner kronor, en minskning med -3 (3) procent i fast valuta för jämförbara enheter. Trenden mot ökad digitalisering fortsätter och genererar en underliggande positiv tillväxt i digitala tjänster medan nedgången i printvolymerna fortsätter. Intäkterna från de fysiska produkterna är i fjärde kvartalet i linje med föregående år. Rörelseresultatet uppgick till 16 (39) miljoner kronor. Förändringen berodde främst på ökade utvecklingskostnader för tjänsteutveckling inom den digitala affären, samt att resultatet i fjärde kvartalet 2021 påverkades positivt av en engångs återbetalning av pensionskostnad på 13 miljoner.

Nettoomsättning och justerad rörelsemarginal



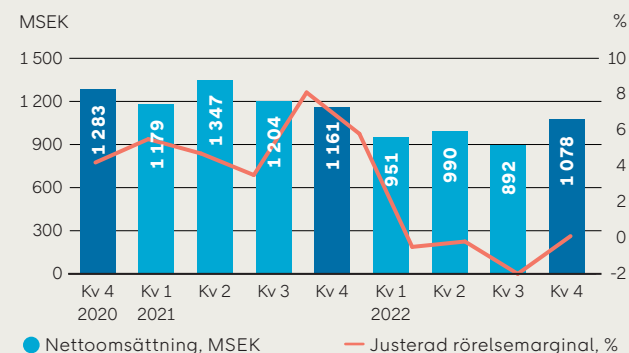
MSEK, om inget annat anges	Oktober–december		Jämförbar förändring	Januari–december		Jämförbar förändring
	2022	2021		2022	2021	
Nettoomsättning	553	550	-3%	2 076	2 037	-1%
- Communication Services (extern)	484	477	-2%	1 833	1 804	-1%
- Koncernintern	68	73	-6%	244	233	5%
Rörelseresultat (EBIT)	16	39		100	135	
Rörelsemarginal, %	2,9	7,1		4,8	6,6	
Jämförelsestörande poster	-	-		-	-	
Justerat rörelseresultat (justerad EBIT)	16	39		100	135	
Justerad rörelsemarginal, %	2,9	7,1		4,8	6,6	

Övrig affärsverksamhet

Nettoomsättningen uppgick till 1 078 (1 161) miljoner kronor, en minskning med -16 (-8) procent i fast valuta för jämförbara enheter. Direct Links omsättning och resultat minskade kraftigt jämfört med fjärde kvartalet föregående år. Minskningen förklaras huvudsakligen av att Direct Link förlorat en stor asiatisk kund samt att e-handels tillväxttakt globalt minskat kraftigt under stora delar av året. I logistikverksamheten i Tyskland har paketvolymerna minskat med -11 (24) procent drivet av lägre export till den nordiska Business-to-Consumer-marknaden.

Rörelseresultatet för segmentet uppgick till 55 (94) miljoner kronor. I rörelseresultatet ingår realiserade och orealiserade resultat från valutaterminskontrakt med -5 (20) miljoner kronor.

Nettoomsättning och justerad rörelsemarginal



MSEK, om inget annat anges	Oktober–december		Jämförbar förändring	Januari–december		Jämförbar förändring
	2022	2021		2022	2021	
Nettoomsättning	1 078	1 161	-16%	3 911	4 891	-27%
- Communication Services (extern)	41	47	-11%	186	210	-12%
- eCommerce & Logistics (extern)	1 033	1 112	-17%	3 713	4 670	-27%
- Koncernintern	3	3	0%	12	11	1%
Rörelseresultat (EBIT)	55	94		103	264	
Rörelsemarginal, %	5,1	8,1		2,6	5,4	
Jämförelsestörande poster	-	-		-	-	
Justerat rörelseresultat (justerad EBIT)	55	94		103	264	
Justerad rörelsemarginal, %	5,1	8,1		2,6	5,4	

Övrig information

Uppdatering samhällsuppdrag Danmark

PostNord Danmark arbetar i enlighet med det nya avtalet rörande samhällsuppdraget i Danmark som gäller fram till och med den 31 december 2023. Parallellt fortsätter dialogen med den danska staten om den framtida finansieringen.

Leveranskvalitet

Leveranskvaliteten i Sverige levde i kvartalet inte upp till lagkravet på 95 procent för "Brev" som ska nå rätt mottagare inom två arbetsdagar. Kvaliteten i Sverige uppgick till 92,4 (96,4) procent för kvartalet. I Danmark översteg kvaliteten lagkravet på 93 procent och i kvartalet uppgick kvaliteten för "Brevet" till 94,9 (95,0) procent. Total leveranskvalitet för paket i koncernen uppgick till 93,5 (92,3) procent i kvartalet.

Väsentliga händelser oktober–december 2022

Statsstöd för andra halvåret 2020 i Danmark mottaget

Den 10 augusti godkände EU-kommissionen den danska statens ersättning till Post Danmark A/S för hanteringen av den samhällsomfattande tjänsten under andra halvåret 2020. PostNord erhöll i oktober betalningen om 164 miljoner kronor.

Lån för att investera i fordonsflottan

PostNord har tecknat ett lån på 1,2 miljarder svenska kronor med Nordiska investeringsbanken (NIB). Lånet löper på tio år och ska användas till att förnya PostNords fordonsflotta. Det handlar om inköp av nya fordon som går på el och biodrivmedel, elcyklar samt laddinfrastruktur. Likviden inkom efter periodens utgång.

Styrelsen föreslår att ingen utdelning ska lämnas för räkenskapsåret 2022.

Solna den 1 februari 2023

PostNord AB (publ), org.nr. 556771-2640

Annemarie Gardshol

VD och koncernchef

Finansiella rapporter – koncernen

Resultaträkning

MSEK	Not	Oktober–december		Januari–december	
		2022	2021	2022	2021
Nettoomsättning	1	10 947	10 843	40 212	40 693
Övriga rörelseintäkter		143	294	843	953
Rörelsens intäkter	3	11 089	11 136	41 055	41 646
Personalkostnader		-4 469	-4 132	-16 093	-15 802
Transportkostnader		-3 306	-2 960	-12 465	-11 083
Övriga kostnader		-2 634	-2 615	-9 447	-9 683
Avskrivningar och nedskrivningar		-702	-666	-2 694	-2 596
Rörelsens kostnader		-11 110	-10 374	-40 699	-39 165
RÖRELSERESULTAT	3	-20	762	357	2 481
Finansiella intäkter		-10	33	58	49
Finansiella kostnader		-103	-41	-256	-202
Finansnetto		-113	-8	-198	-153
Resultat före skatt		-134	754	158	2 328
Skatt		-35	-91	-181	-339
PERIODENS RESULTAT		-169	663	-23	1 989
Periodens resultat hänförligt till					
Moderbolagets aktieägare		-170	663	-25	1 987
Innehav utan bestämmande inflytande		1	0	2	2
Resultat per aktie, kr		-0,08	0,33	-0,01	0,99

Rapport över totalresultatet

MSEK	Oktober–december		Januari–december	
	2022	2021	2022	2021
PERIODENS RESULTAT	-169	663	-23	1 989
ÖVRIGT TOTALRESULTAT				
Poster som inte kan omföras till periodens resultat				
Omvärderingar av pensionsskuld	-1 775	-392	5 378	3 426
Förändring av uppskjuten skatt	366	80	-1 108	-723
Summa	-1 409	-312	4 270	2 703
Poster som har omförts eller kan omföras till periodens resultat				
Kassaflödessäkring efter skatt	0	0	0	1
Omräkningsdifferenser	95	70	366	223
Summa	95	70	366	224
SUMMA ÖVRIGT TOTALRESULTAT	-1 314	-242	4 636	2 927
PERIODENS TOTALRESULTAT	-1 482	421	4 613	4 916
Periodens totalresultat hänförligt till				
Moderbolagets aktieägare	-1 483	421	4 611	4 914
Innehav utan bestämmande inflytande	1	0	2	2

Finansiella rapporter – koncernen

Rapport över finansiell ställning

MSEK	Not	31 dec 2022	31 dec 2021
TILLGÅNGAR	1, 6		
Goodwill		2 639	2 582
Övriga immateriella anläggningstillgångar		438	475
Materiella anläggningstillgångar		8 400	7 422
Nyttjanderättstillgångar		6 329	5 694
Andelar i intresseföretag		154	159
Långfristiga räntebärande fordringar		264	276
Övriga långfristiga fordringar		4 160	352
Uppskjutna skattefordringar		261	23
Summa anläggningstillgångar		22 645	16 983
Varulager		93	83
Skattefordringar		356	415
Kundfordringar		5 481	5 331
Förutbetalda kostnader och upplupna intäkter		1 287	1 263
Övriga kortfristiga fordringar		133	260
Kortfristiga räntebärande fordringar		11	11
Likvida medel		3 886	6 242
Summa omsättningstillgångar		11 247	13 606
SUMMA TILLGÅNGAR		33 892	30 590

MSEK	Not	31 dec 2022	31 dec 2021
EGET KAPITAL OCH SKULDER			
Eget kapital		13 744	9 133
Skulder			
Långfristiga räntebärande skulder		1 892	2 752
Långfristiga leasingkulder		5 001	4 499
Övriga långfristiga skulder		71	70
Pensioner		–	1 386
Övriga avsättningar	5	686	955
Uppskjutna skatteskulder		1 317	200
Summa långfristiga skulder		8 968	9 861
Kortfristiga räntebärande skulder		874	513
Kortfristiga leasingkulder		1 449	1 371
Leverantörsskulder		3 383	3 381
Skatteskulder		476	202
Övriga kortfristiga skulder		1 026	1 227
Upplupna kostnader och förutbetalda intäkter		3 529	4 340
Övriga avsättningar	5	444	562
Summa kortfristiga skulder		11 180	11 595
SUMMA SKULDER		20 148	21 457
SUMMA EGET KAPITAL OCH SKULDER		33 892	30 590

Finansiella rapporter – koncernen

Rapport över kassaflöde

MSEK	Not	Oktober–december		Januari–december	
		2022	2021	2022	2021
DEN LÖPANDE VERKSAMHETEN					
Resultat före skatt		-134	754	158	2 328
Justeringar för poster som inte ingår i kassaflödet ¹⁾		1 102	297	2 302	1 631
Betald inkomstskatt		-47	-119	-75	-490
Summa från den löpande verksamheten före förändring av rörelsekapitalet		920	932	2 384	3 469
Förändring i rörelsekapital					
Ökning(-)/minskning(+) varulager		10	7	-9	7
Ökning(-)/minskning(+) övriga rörelsefordringar		-172	-746	275	-5
Ökning(+)/minskning(-) övriga rörelseskulder		355	1 331	-1 004	540
Summa förändring i rörelsekapital		193	592	-738	542
Kassaflöde från den löpande verksamheten		1 113	1 524	1 646	4 011
INVESTERINGSVERKSAMHETEN					
Förvärv av materiella anläggningstillgångar		-624	-549	-1 701	-1 252
Avyttring av materiella anläggningstillgångar		11	16	50	23
Förvärv av immateriella anläggningstillgångar		-43	-54	-167	-156
Förvärv av dotterföretag, effekt på likvida medel	4	-	-	-226	-129
Avyttring av dotterbolag, effekt på likvida medel		-	104	-	104
Förvärv av finansiella tillgångar		0	0	0	-1
Avyttring av finansiella tillgångar		1	0	7	5
Kassaflöde från investeringsverksamheten		-655	-483	-2 037	-1 406

MSEK	Not	Oktober–december		Januari–december	
		2022	2021	2022	2021
FINANSIERINGSVERKSAMHETEN					
Amorterade lån		-3	-3	-513	-541
Amorterade leasingsskulder		-373	-347	-1 466	-1 375
Återbetalning ovillkorat kapitaltillskott ²⁾		-	-686	-	-686
Utbetald utdelning		-	-	-2	-2
Kassaflöde från finansieringsverksamheten		-376	-1 036	-1 981	-2 604
PERIODENS KASSAFLÖDE					
Likvida medel vid periodens början		3 809	6 238	6 242	6 229
Omräkningsdifferens i likvida medel		-6	-1	15	12
Likvida medel vid periodens slut		3 886	6 242	3 886	6 242
¹⁾ Justeringar för poster som inte ingår i kassaflödet:					
Av- och nedskrivningar		702	666	2 694	2 596
Förändring pensionsskuld		132	3	-85	232
Övriga avsättningar		257	-201	-168	-685
Rearesultat avyttrade tillgångar		40	-2	20	-106
Rearesultat avyttring av dotterbolag		-	-100	-	-100
Övrigt		-30	-69	-160	-306
Summa		1 102	297	2 302	1 631

²⁾ Återbetalning ovillkorat kapitaltillskott - (667) MSEK jämte ränta om - (19) MSEK.

Finansiella rapporter – koncernen

Rapport över förändringar i eget kapital

Januari–december 2021	Eget kapital hänförligt till moderbolagets aktieägare						
	Aktie- kapital ¹⁾	Övrigt tillskjutet kapital	Omräknings- reserv	Säkrings- reserv	Balanserat resultat	Innehav utan bestämmande inflytande	Totalt eget kapital
MSEK							
Ingående eget kapital 2021-01-01	2 000	10 621	-1 820	-1	-5 896	2	4 906
Periodens totalresultat							
Periodens resultat	-	-	-	-	1 987	2	1 989
Periodens övrigt totalresultat	-	-	223	1	2 703	-	2 927
Summa periodens totalresultat	-	-	223	1	4 690	2	4 916
Återbetalning av ovillkorat kapitaltillskott ²⁾	-	-667	-	-	-19	-	-686
Utdelning	-	-	-	-	-	-2	-2
Utgående eget kapital 2021-12-31	2 000	9 954	-1 597	0	-1 226	2	9 133

Januari–december 2022	Eget kapital hänförligt till moderbolagets aktieägare						
	Aktie- kapital ¹⁾	Övrigt tillskjutet kapital	Omräknings- reserv	Säkrings- reserv	Balanserat resultat	Innehav utan bestämmande inflytande	Totalt eget kapital
MSEK							
Ingående eget kapital 2022-01-01	2 000	9 954	-1 597	0	-1 226	2	9 133
Periodens totalresultat							
Periodens resultat	-	-	-	-	-25	2	-23
Periodens övrigt totalresultat	-	-	366	0	4 270	-	4 636
Summa periodens totalresultat	2 000	9 954	-1 231	0	3 019	2	4 613
Utdelning	-	-	-	-	-	-2	-2
Utgående eget kapital 2022-12-31	2 000	9 954	-1 231	0	3 019	2	13 744

¹⁾ Antal aktier 2 000 000 001, varav stamaktier 1 524 905 971 och serie B 475 094 030.

²⁾ Återbetalning ovillkorat kapitaltillskott 667 MSEK jämte ränta om 19 MSEK.

Moderbolaget

Resultaträkning

MSEK	Not	Oktober–december		Januari–december	
		2022	2021	2022	2021
	1				
Övriga rörelseintäkter		3	-2	24	8
Rörelsens intäkter		3	-2	24	8
Personalkostnader		-7	-9	-27	-25
Övriga kostnader		-1	-3	-9	-15
Rörelsens kostnader		-8	-12	-36	-40
RÖRELSERESULTAT		-5	-14	-12	-32
Ränteintäkter och liknande resultatposter		51	20	121	80
Räntekostnader och liknande resultatposter		-16	-12	-51	-50
Finansiella poster		35	8	70	30
Resultat efter finansiella poster		30	-6	58	-2
Bokslutsdispositioner		20	700	20	700
Resultat före skatt		50	694	78	698
Skatt		5	-142	-0	-142
PERIODENS RESULTAT		55	552	78	556

Rapport över totalresultatet

MSEK	Oktober–december		Januari–december	
	2022	2021	2022	2021
Periodens resultat	55	552	78	556
Periodens övrigt totalresultat	-	-	-	-
PERIODENS TOTALRESULTAT	55	552	78	556

Balansräkning i sammandrag

MSEK	Not	31 dec 2022	31 dec 2021
	1		
TILLGÅNGAR			
Andelar i koncernföretag		10 861	10 861
Räntebärande fordringar		40	39
Räntebärande fordringar på koncernföretag		6 000	5 000
Summa anläggningstillgångar		16 901	15 899
Räntebärande fordringar på koncernföretag		1 234	2 074
Övriga fordringar på koncernföretag		32	700
Övriga kortfristiga fordringar		5	22
Summa omsättningstillgångar		1 272	2 796
SUMMA TILLGÅNGAR		18 173	18 695
EGET KAPITAL OCH SKULDER			
Eget kapital		15 701	15 623
Räntebärande skulder		1 639	2 436
Övriga långfristiga skulder		10	10
Summa långfristiga skulder		1 649	2 446
Räntebärande skulder		800	500
Övriga kortfristiga skulder		23	126
Summa kortfristiga skulder		823	626
SUMMA EGET KAPITAL OCH SKULDER		18 173	18 695

Finansiella noter

Not 1 Redovisningsprinciper

Koncernredovisningen har upprättats i enlighet med de av EU godkända International Financial Reporting Standards (IFRS). Delårsrapporten har upprättats i enlighet med IAS 34 Delårsrapportering samt kompletterande regler i den svenska årsredovisningslagen. För moderbolaget har årsredovisningslagen kapitel 9, delårsrapport tillämpats. Övriga upplysningar enligt IAS 34.16A framkommer både i de finansiella rapporterna och i övriga delar av delårsrapporten.

Nya och ändrade redovisningsprinciper

De nya eller reviderade IFRS som trätt i kraft 2022 har inte haft någon effekt på koncernens finansiella rapporter. Ett antal nya eller ändrade IFRS som träder i kraft under kommande räkenskapsår har inte förtidstillämpats vid upprättandet av dessa finansiella rapporter. Dessa förväntas inte ha en väsentlig effekt på koncernens eller moderbolagets kommande finansiella rapporter.

Väsentliga bedömningar och uppskattningar

Vid upprättande av de finansiella rapporterna har företagsledningen gjort bedömningar och uppskattningar som påverkat koncernens redovisning. Dessa bedömningar och uppskattningar har gjorts utifrån vad som är känt vid tidpunkten för rapporternas avgivande och baseras på historiska erfarenheter och de antaganden som företagsledningen bedömer vara rimliga under gällande omständigheter.

Not 2 Risker

Moderbolaget och koncernen är exponerade för strategiska, operativa och finansiella risker. PostNord arbetar kontinuerligt med att identifiera, utvärdera, hantera och följa upp risker i omvärlden och inom verksamheten. Riskhantering är en integrerad del i koncernens strategiarbete och affärsplanering. Beslutade riskkontroller följs upp löpande och avrapporteras till koncernledning och styrelse. Omvärldsläget i Europa, med det pågående kriget i Ukraina, är osäkert. Energikris och hög inflation medför utmaningar. Centralbankerna höjer räntorna för att dämpa inflationen vilket påverkar konsumenternas köpkraft och förtroende för ekonomin. Koncernen bevakar löpande omvärldsläget i syfte att identifiera direkta risker och makrofaktorer som riskerar att påverka PostNord negativt.

Not 3 Rörelsesegment

Koncernens indelning i segment utgår i huvudsak från bolagens geografiska hemvist förutom segment PostNord Strålfors och Övrig affärsverksamhet som styrs och är samordnat utifrån verksamhetens karaktär. För legala transaktioner mellan segmenten tillämpas marknadsmässig prissättning. Rörelsesegmenten speglar den operativa strukturen.

PostNord Sverige är verksamt inom brev-, logistikverksamhet och e-handel på den svenska marknaden.

PostNord Danmark är verksamt inom brev-, logistikverksamhet och e-handel på den danska marknaden.

PostNord Norge och **PostNord Finland** är verksamt inom logistikverksamhet och e-handel på den norska respektive finska marknaden.

PostNord Strålfors är verksamt inom området informationslogistik. Företaget utvecklar och erbjuder kommunikationslösningar för företag med stora kundbaser. PostNord Strålfors har verksamhet i Sverige, Danmark, Norge och Finland.

I Övrig affärsverksamhet ingår Direct Link, PostNords verksamhet i Tyskland inom e-handel och logistik samt övriga affärsverksamheter. Direct Link är verksamt inom global distribution av marknadskommunikation och lätta varor, huvudsakligen för e-handlare. Verksamhet bedrivs i USA, Storbritannien, Tyskland, Polen, Singapore, Hongkong, Kina och Australien. Verksamheten i Australien är under avveckling.

I Övrigt och eliminerings ingår koncerngemensamma funktioner inklusive moderbolaget och koncernjusteringar. Koncernjusteringarna avser bland annat IFRS-värdering avseende pensioner enligt IAS 19 Ersättningar till anställda och IFRS 16 Leasingavtal. En operativ fördelning av kostnaden för intjänande av förmånsbestämda pensioner görs mellan Övrigt och eliminerings och PostNord Sverige för att respektive segment ska bära sin andel av intjänandet. I Elimineringar ingår eliminering av interna transaktioner.

Forts. nästa sida

Not 3, forts.

Nettoomsättning per segment

MSEK	Kv 4 2022	Kv 3 2022	Kv 2 2022	Kv 1 2022	Kv 4 2021
PostNord Sverige	6 488	5 627	5 965	5 830	6 649
– varav internt	564	441	426	490	622
PostNord Danmark	2 305	1 891	2 025	1 966	2 212
– varav internt	307	257	291	258	353
PostNord Norge	1 455	1 261	1 306	1 296	1 365
– varav internt	261	207	246	228	295
PostNord Finland	407	380	391	347	374
– varav internt	131	115	120	100	117
PostNord Strålfors	553	484	509	530	550
– varav internt	68	51	59	65	73
Övrig affärsverksamhet	1 078	892	990	951	1 161
– varav internt	3	3	3	3	3
Övrigt och elimineringsar	-1 338	-1 079	-1 150	-1 148	-1 468
Koncernen	10 947	9 456	10 037	9 772	10 843

Rörelseresultat per segment

MSEK om inget annat anges	Kv 4 2022	Kv 3 2022	Kv 2 2022	Kv 1 2022	Kv 4 2021
PostNord Sverige	107	232	318	187	638
– Rörelsemarginal, %	1,7	4,1	5,3	3,2	9,6
PostNord Danmark	-70	-70	-57	-85	47
– Rörelsemarginal, %	-3,0	-3,7	-2,8	-4,3	2,1
PostNord Norge	27	-53	-9	11	55
– Rörelsemarginal, %	1,9	-4,2	-0,7	0,9	4,0
PostNord Finland	-18	-5	1	-22	-9
– Rörelsemarginal, %	-4,3	-1,2	0,3	-6,4	-2,4
PostNord Strålfors	16	21	27	36	39
– Rörelsemarginal, %	2,9	4,4	5,4	6,8	7,1
Övrig affärsverksamhet	55	-2	-5	55	94
– Rörelsemarginal, %	5,1	-0,2	-0,5	5,8	8,1
Övrigt och elimineringsar	-138	-59	-60	-84	-101
Rörelseresultat	-20	65	214	98	762
– Rörelsemarginal, %	-0,2	0,7	2,1	1,0	7,0

Justerat rörelseresultat per segment

MSEK om inget annat anges	Kv 4 2022	Kv 3 2022	Kv 2 2022	Kv 1 2022	Kv 4 2021
PostNord Sverige	295	275	318	187	538
– Justerad rörelsemarginal, %	4,5	4,9	5,3	3,2	8,1
PostNord Danmark	1	-70	-57	-85	39
– Justerad rörelsemarginal, %	0,1	-3,7	-2,8	-4,3	1,8
PostNord Norge	35	-53	-9	11	55
– Justerad rörelsemarginal, %	2,4	-4,2	-0,7	0,9	4,0
PostNord Finland	-18	-5	1	-22	-9
– Justerad rörelsemarginal, %	-4,3	-1,2	0,3	-6,4	-2,4
PostNord Strålfors	16	21	27	36	39
– Justerad rörelsemarginal, %	2,9	4,4	5,4	6,8	7,1
Övrig affärsverksamhet	55	-2	-5	55	94
– Justerad rörelsemarginal, %	5,1	-0,2	-0,5	5,8	8,1
Övrigt och elimineringsar	-138	-59	-60	-84	-101
Justerat rörelseresultat	247	108	214	98	653
– Justerad rörelsemarginal, %	2,3	1,1	2,1	1,0	6,0

Nettoomsättning per rörelsesegment och tjänstegrupp

MSEK	Tjänstegrupp			
	Communication Services		eCommerce & Logistics	
	Oktober–december	Oktober–december	Oktober–december	Oktober–december
	2022	2021	2022	2021
PostNord Sverige	2 285	2 487	3 639	3 539
PostNord Danmark	716	664	1 282	1 195
PostNord Norge	22	21	1 172	1 049
PostNord Finland	–	–	276	256
PostNord Strålfors	484	477	–	–
Övrig affärsverksamhet	41	47	1 033	1 112
Övrigt	–	–	-4	-4
Summa	3 548	3 696	7 399	7 147

I ovanstående tabell framgår PostNords externa nettoomsättning indelad i tjänstegrupp och rörelsesegment.

PostNords intäkter redovisas huvudsakligen vid en tidpunkt. Intäktsredovisningen över tid omfattar huvudsakligen tredjepartslogistik, abonnemangstjänster och mail services. Fördelningen mellan intäkter som tas vid en tidpunkt uppgick till 97 (97) % och över tid 3 (3) %. Tjänster inom eCommerce & Logistics består av logistik-tjänster för leveranser till, från och inom Norden. Fokus ligger på distribution av paket, stycke-, pallgods och tyngre logistik (partigods) samt tredjepartslogistik. Tjänsterna inom Communication Services består av affärs- och marknadskommunikation, tidningsdistribution och postservice för privatpersoner. För en utförligare beskrivning av PostNords tjänster hänvisas till årsredovisningen.

Not 4 Förvärv och avyttringar

Förvärvs- och avyttringseffekter på tillgångar och skulder, MSEK	Januari–december 2022		Januari–december 2021	
	Förvärv	Avyttringar	Förvärv	Avyttringar
Immateriella anläggningstillgångar	–	–	46	–
Materiella anläggningstillgångar	253	–	152	–
Omsättningstillgångar	1	–	15	4
Summa tillgångar	254	–	213	4
Övriga kortfristiga skulder	–117	–	–81	–
Summa skulder	–117	–	–81	–
Nettotillgång	137	–	132	4
Erlagd/erhållen köpeskilling	–227	–	–129	104
Förvärvade/avyttrade likvida medel	1	–	–	–
Nettoeffekt på likvida medel	–226	–	–129	104

Förvärv och avyttringar av dotterföretag

I kvartal 1 2022 förvärvades 100 % av aktierna i PostNord Terminal Bergen AS. Förvärvet avsåg en logistik-terminal utanför Bergen i Norge. Inga väsentliga förvärv eller avyttringar har skett under april–december 2022. I fjärde kvartalet 2021 avyttrade PostNord TPL AB 100 procent av aktierna i Stigamo logistikpark AB. Avyttringen avsåg främst en markreservation i Vaggeryd.

Not 5 Övriga avsättningar

Januari–december 2022, MSEK	Ingående balans	Avsättningar	Återföringar	lanspråktaget	Övrigt ¹⁾	Utgående balans
Omstruktureringsåtgärder	729	372	–1	–556	43	587
Antastbara pensionsförpliktelser	732	20	–	–253	–6	493
Övrigt	56	0	–	–6	0	50
Summa	1 517	392	–1	–815	37	1 130
<i>varav kortfristigt</i>	<i>562</i>					<i>444</i>
<i>varav långfristigt</i>	<i>955</i>					<i>686</i>

Januari–december 2021, MSEK	Ingående balans	Avsättningar	Återföringar	lanspråktaget	Övrigt ¹⁾	Utgående balans
Omstruktureringsåtgärder	1 411	38	–37	–710	27	729
Antastbara pensionsförpliktelser	946	22	–	–261	25	732
Övrigt	65	0	–	–3	–6	56
Summa	2 422	60	–37	–974	46	1 517
<i>varav kortfristigt</i>	<i>737</i>					<i>562</i>
<i>varav långfristigt</i>	<i>1 685</i>					<i>955</i>

¹⁾ I övrigt ingår omräkningseffekt av valutaförändringar, omvärderingseffekt i pensioner, diskonteringseffekt i avsättningar och omklassificeringar.

Not 6 Finansiella instrument

Redovisat värde och verkligt värde på finansiella tillgångar och skulder, MSEK	31 december 2022						
	Finansiella tillgångar värderade till verkligt värde via resultatet	Finansiella tillgångar värderade till upplupet anskaffningsvärde	Finansiella skulder värderade till verkligt värde via resultatet	Derivat i säkringsredovisning	Finansiella skulder värderade till upplupet anskaffningsvärde ¹⁾	Redovisat värde	Verkligt värde
Tillgångar	303	10 556	–	–	–	10 859	10 859
<i>varav derivat</i>	39	–	–	–	–	39	39
Skulder	–	–	–50	–	–8 124	–8 174	–8 162
<i>varav låneskulder</i>	–	–	–	–	–2 581	–2 581	–2 569
<i>varav derivat</i>	–	–	–50	–	–	–50	–50
Totala tillgångar och skulder per kategori	303	10 556	–50		–8 124	2 685	2 697

Redovisat värde och verkligt värde på finansiella tillgångar och skulder, MSEK	31 december 2021						
	Finansiella tillgångar värderade till verkligt värde via resultatet	Finansiella tillgångar värderade till upplupet anskaffningsvärde	Finansiella skulder värderade till verkligt värde via resultatet	Derivat i säkringsredovisning	Finansiella skulder värderade till upplupet anskaffningsvärde ¹⁾	Redovisat värde	Verkligt värde
Tillgångar	314	12 995	–	–	–	13 309	13 309
<i>varav derivat</i>	38	–	–	–	–	38	38
Skulder	–	–	–20	0	–10 505	–10 525	–10 552
<i>varav låneskulder</i>	–	–	–	–	–3 079	–3 079	–3 106
<i>varav derivat</i>	–	–	–20	0	–	–20	–20
Totala tillgångar och skulder per kategori	314	12 995	–20	0	–10 505	2 784	2 757

Koncernens finansiella instrument (tillgångar) är huvudsakligen värderade till upplupet anskaffningsvärde och består främst av kundfordringar, likvida medel och terminalavgifter. Koncernens tillgångar i valutaderivat värderas över resultatet till verkligt värde.

Koncernens finansiella instrument (skulder) utgörs till stor del av lång- och kortfristiga låneskulder, leverantörsskulder och terminalavgifter, dessa redovisas till upplupet anskaffningsvärde. Skuld för valuta-derivat redovisas över resultatet till verkligt värde. Koncernens räntederivat redovisas till verkligt värde över totalresultatet.

Not 7 Närstående

Kompensation för den samhällsomfattande tjänsten från den danska staten har intäktsredovisats med 49 (63) miljoner kronor i Post Danmark A/S under kvartalet, ackumulerat med 187 (252) miljoner kronor. Redovisningen är gjord i enlighet med IAS 20, Redovisning av statliga stöd.

Avtalen med danska staten från december 2020 avseende januari–augusti 2021 och från augusti 2021 avseende september 2021–december 2022 är avhängiga godkännande från EU-kommissionen. I augusti 2022 godkände EU-kommissionen kompensationen för 2020 varvid fordran om 164 miljoner kronor reglerades i oktober. Fordran på den danska staten avseende kompensation för den samhällsomfattande tjänsten för perioden januari 2021 till december 2022 uppgick per 31 december 2022 till 471 (408) miljoner kronor.

Not 8 Definitioner och alternativa nyckeltal

Koncernens finansiella information har upprättats i enlighet med IFRS. Hänvisningar görs till ett antal finansiella nyckeltal som inte definieras i IFRS. Dessa nyckeltal ger kompletterande information och används för att hjälpa koncernledningen, styrelsen och externa intressenter att analysera företagets verksamhet. Eftersom inte alla företag beräknar finansiella mått på samma sätt, är dessa inte alltid jämförbara med nyckeltal som används av andra företag.

De alternativa nyckeltal som PostNord använder är viktiga för att säkerställa fokusområden och härledning från affärsmodell och strategi.

Definitioner:

Rörelsemarginal

Rörelseresultat i relation till nettoomsättning.

Jämförelsestörande poster

Poster som inte är återkommande, eller som inte direkt härrör till den operativa verksamheten. Posterna skall vara väsentliga. Till exempel rearesultat vid försäljning av tillgångar och nedskrivning av tillgångar.

Löpande omstrukturingskostnader betraktas ej som jämförelsestörande poster.

Justerat rörelseresultat

Rörelseresultat exklusive jämförelsestörande poster.

Justerad rörelsemarginal

Justerat rörelseresultat i relation till nettoomsättning.

Nettoskuld

Räntebärande skulder, avsättningar till pensioner, leasingskulder minus likvida medel, finansiella placeringar, finansiell fordran enligt IAS 19 som ingår i långfristiga fordringar och kortfristiga placeringar.

MSEK	31 dec 2022	30 sep 2022	30 jun 2022	31 mar 2022	31 dec 2021
Långfristiga räntebärande skulder	1 892	1 953	2 749	2 750	2 752
Långfristiga leasingskulder	5 001	4 985	4 875	4 570	4 499
Pensioner ¹⁾	–	–	–	–	1 386
Kortfristiga räntebärande skulder	874	813	13	14	513
Kortfristiga leasingskulder	1 449	1 396	1 367	1 359	1 371
Långfristiga räntebärande fordringar	–195	–193	–191	–195	–196
Långfristiga räntebärande fordringar, leasing	–70	–73	–75	–78	–81
Övriga långfristiga fordringar ²⁾	–3 918	–5 866	–4 038	–442	–105
Kortfristiga räntebärande fordringar	–	–	0	0	0
Kortfristiga räntebärande fordringar, leasing	–11	–11	–11	–11	–11
Likvida medel	–3 886	–3 809	–4 704	–4 979	–6 242
Nettoskuld	1 137	–806	–15	2 987	3 885

¹⁾ Inklusive förvaltningstillgångar. När förvaltningstillgångarna överstiger det beräknade nuvärdet av pensionsåtagandena redovisas de i långfristiga fordringar.

²⁾ Beloppet avser den del av långfristiga fordringar som är hänförlig till fonderade förmånsbestämda sjukpensionsplaner och förmånsbestämda pensionsplaner värderade enligt IAS 19.

Nettoskuldsättningsgrad

Nettoskuld i relation till eget kapital.

Nettoskuld exkl. leasing enligt IFRS 16

Räntebärande skulder, avsättningar till pensioner minus likvida medel, finansiella placeringar, finansiell fordran enligt IAS 19 som ingår i långfristiga fordringar och kortfristiga placeringar.

Eget kapital exkl. leasing enligt IFRS 16

Eget kapital exklusive effekt av leasing i enlighet med IFRS 16.

Forts. nästa sida.

Not 8, forts.

Avstämning mot finansiella rapporter

MSEK	31 dec 2022	31 dec 2021
Eget kapital enligt Rapport över finansiell ställning	13 744	9 133
Akkumulerad effekt av leasing enligt IFRS	313	326
Eget kapital exkl leasing enligt IFRS	14 057	9 459

Nettoskuldssättningsgrad exkl. leasing enligt IFRS 16

Nettoskuld exklusive leasing enligt IFRS 16 i relation till eget kapital exklusive leasing enligt IFRS 16.

Finansiell beredskap

Likvida medel, kortfristiga placeringar och outnyttjad bekräftad kredit.

Rörelseresultat rullande 12 månader

Summa rörelseresultat för fyra kvartal.

Operativt kapital

Icke räntebärande tillgångar minus icke räntebärande skulder.

MSEK

TILLGÅNGAR

	31 dec 2022	31 dec 2021
Goodwill	2 639	2 582
Övriga immateriella anläggningstillgångar	438	475
Materiella anläggningstillgångar	8 340	7 422
Nyttjanderättstillgångar	6 329	5 694
Andelar i intresseföretag	154	159
Övriga långfristiga fordringar exkl. fonderad sjukpension	242	248
Uppskjutna skattefordringar	261	23
Varulager	93	83
Skattefordringar	356	415
Kundfordringar	5 481	5 331
Förutbetalda kostnader och upplupna intäkter	1 287	1 263
Övriga kortfristiga fordringar	133	260
Övriga långfristiga skulder	-71	-70
Övriga avsättningar	-686	-955
Uppskjutna skatteskulder	-1 317	-200
Leverantörsskulder	-3 383	-3 381
Skatteskulder	-476	-202
Övriga kortfristiga skulder	-1 025	-1 227
Upplupna kostnader och förutbetalda intäkter	-3 529	-4 340
Övriga avsättningar	-444	-562
Summa operativt kapital	14 881	13 018

Avkastning på operativt kapital (ROCE)

Rörelseresultat rullande 12-månader i relation till genomsnittligt operativt kapital.

Grundbemanning

Avser samtlig hel- och deltidsanställd ordinarie personal.

Medelantal anställda (FTE)

Beräknas genom att det totala antalet betalda timmar divideras med normtiden för en heltidsarbetande för den ackumulerade perioden från årets början. Kvartalssiffran erhålls genom viktning av ackumulerade värden så att senaste kvartalet väger mest.

Kvartalsdata

MSEK, om ej annat anges	Kv 4 2022	Kv 3 2022	Kv 2 2022	Kv 1 2022	Kv 4 2021	Kv 3 2021	Kv 2 2021	Kv 1 2021	Kv 4 2020
Koncernen									
Nettoomsättning	10 947	9 456	10 037	9 772	10 843	9 340	10 323	10 187	10 978
Övriga rörelseintäkter	143	221	194	285	294	214	85	360	243
Rörelsekostnader	-11 110	-9 613	-10 016	-9 960	-10 374	-9 231	-9 891	-9 669	-10 378
varav personalkostnader	-4 469	-3 595	-3 970	-4 059	-4 132	-3 535	-4 049	-4 086	-4 181
varav transportkostnader	-3 306	-3 092	-3 115	-2 952	-2 960	-2 683	-2 757	-2 683	-2 725
varav övriga kostnader	-2 634	-2 259	-2 268	-2 286	-2 615	-2 366	-2 442	-2 260	-2 772
varav av- och nedskrivningar	-702	-667	-661	-664	-666	-647	-643	-640	-700
Rörelseresultat (EBIT)	-20	65	214	98	762	323	518	878	843
Rörelsemarginal, %	-0,2	0,7	2,1	1,0	7,0	3,4	5,0	8,6	7,7
Justerat rörelseresultat (Justerad EBIT)	247	108	214	98	653	284	518	805	833
Kassaflöde från den löpande verksamheten	1 113	-228	536	225	1 524	518	835	1 134	877
Nettoskuld	1 137	-806	-15	2 987	3 885	3 408	4 140	5 602	8 064
Avkastning på operativt kapital (ROCE), %	2,6	8,5	10,6	13,0	19,2	19,9	23,0	22,9	18,6
Operativt kapital	14 881	14 420	13 608	13 568	13 018	12 807	12 794	13 140	12 969
Medelantal anställda (FTE)	26 322	27 271	26 693	27 015	29 498	28 821	28 258	27 698	28 597
Antal i grundbemanning vid periodens slut	25 401	25 413	25 690	26 316	26 582	26 596	26 904	26 814	26 501
Volym, miljoner¹⁾:									
Sverige, brev	249	217	239	259	289	246	279	302	326
Danmark, brev	49	41	47	47	53	43	47	52	58
Koncernen, paket (eliminerat för volym mellan länder)	69	56	61	59	72	58	65	65	73

¹⁾ Upplysning om volym har ändrats med avseende på dels beräkningsmetod för att bättre motsvara redovisade intäkter och dels flytt av Varubrev från brev till paket. Jämförelsetalen är omräknade.

Finansiell kalender

Årsredovisning

Årsstämma

Delårsrapport januari–mars 2023

Delårsrapport januari–juni 2023

Delårsrapport januari–september 2023

Mars 2023

25 april 2023

25 april 2023

20 juli 2023

27 oktober 2023

Kontaktuppgifter

Björn Bergman

Kommunikationschef

+46 10 436 00 00

Sverige

Postadress: 105 00 Stockholm

Besöksadress: Terminalvägen 24, Solna

+46 10 436 00 00

www.postnord.com

Danmark

Post- och besöksadress:

Hedegaardsvej 88

2300 København S

+45 70 70 70 30

www.postnord.com

Denna information är sådan information som PostNord AB (publ) är skyldigt att offentliggöra enligt EU:s marknadsmissbruksförordning. Informationen lämnades, genom ovanstående kontaktpersoners försorg, för offentliggörande den 1 februari 2023 kl. 08.30 centraleuropeisk tid.

postnord