

PostNord delårsrapport

Q1/2024

postnord



Förbättrat resultat i en fortsatt svag marknad

Resultatet förbättrades för andra kvartalet i rad. Vi ser en betydande potential i att tillvarata den samlade styrkan i PostNords nordiska paketnätverk.

Första kvartalet 2024¹⁾

- Nettoomsättningen uppgick till 9 500 (9 899) miljoner kronor, en minskning med –4 (–1) procent i fast valuta för jämförbara enheter
- Paketvolymerna minskade totalt med –4 (–2) procent
- Brevvolymerna minskade med –14 (–11) procent
- Rörelseresultatet (EBIT) uppgick till 127 (43) miljoner kronor
- Justerat rörelseresultat (justerat EBIT) uppgick till 154 (43) miljoner kronor



Enligt Sustainable Brand Index 2024, som är Europas största oberoende varumärkesstudie om hållbarhet uppfattar svenska och danska konsumenter PostNord som det hållbaraste varumärket inom paket och logistik. I Danmark blev PostNord branschbäst för andra året i rad.

MSEK, om inget annat anges ²⁾	Januari–mars		Jämförbar förändring ³⁾
	2024	2023	
Nettoomsättning	9 500	9 899	–4%
Rörelseresultat (EBIT)	127	43	
Justerat rörelseresultat (justerat EBIT)	154	43	
Resultat före skatt	110	51	
Periodens resultat	87	40	
Resultat per aktie, SEK	0,04	0,02	
Kassaflöde från den löpande verksamheten	244	526	
Nettoskuldssättningsgrad, % ⁴⁾	–25	–38	
Avkastning på operativt kapital (ROCE), %	–3,2	2,1	

¹⁾ I rapporten kommenteras utvecklingen för januari–mars 2024 jämfört med samma period 2023 om inget annat anges.

²⁾ För definitioner hänvisas till not 8.

³⁾ Begreppet jämförbar förändring innebär förändring i fast valuta (fg års utfall omräknat med periodens valutakurser) för jämförbara enheter dvs justerat för förvärv/ avyttringar. Se även not 8.

⁴⁾ Nettoskuldssättningsgrad inklusive pensioner och exklusive leasingkulder.

Verkställande direktörens kommentar

Ännu ett kvartal med förbättrat resultat

Koncernens omsättning uppgick till 9 500 (9 899) miljoner kronor i kvartalet, en minskning om -4 (-1) procent i fast valuta för jämförbara enheter. Kalendereffekten i kvartalet var cirka -3 procent då påsken i år inföll i mars. Brevvolymerna minskade med -14 (-11) procent och paketvolymerna minskade med -4 (-2) procent.

Rörelseresultatet uppgick till 127 (43) miljoner kronor. Exklusive omstruktureringskostnader i Danmark om -27 (-) miljoner kronor uppgick det justerade rörelseresultat till 154 (43) miljoner kronor. Redovisad ersättning för det statliga samhällsuppdraget i Danmark uppgick till - (56) miljoner kronor i kvartalet. Förbättringen förklaras främst av förbättrade resultat för PostNord Sverige, PostNord Strålfors samt en minskad negativ påverkan av valutaeffekter hänförliga till PostNord International.

För att möta lägre volymer samt effekterna av kostnadsinflationen fortsätter vi att anpassa priser och kapacitet. Tempot är högt i genomförandet av våra förbättringsprogram. Målet är att successivt öka både effektiviteten och flexibiliteten i affärsmodellen. Att koncernens rörelseresultat nu ökar för andra kvartalet i rad är ett kvitto på att våra åtgärder och vårt kostnadsfokus ger resultat.

I april ersatte vi en kreditfacilitet med en ny med längre löptid. Samtidigt tecknades en ny tvåårig lånefacilitet om 1,5 miljarder kronor. PostNords finansiella beredskap är därmed fortsatt stark.

Paketaffär med tillväxtpotential

Vi fortsätter att investera för långsiktig tillväxt på paketmarknaden drivet av fortsatt ökad e-handel. Vi utvecklar löpande e-handelserbjudandet där PostNords omfattande nät av paketutlämningsställen med ombud och paketboxar som kombineras av hemleveranser fortsätter att växa. PostNord var också först i Norden med Svanenmärkta e-handelstransporter och det gläder oss att mottagandet har varit mycket positivt där flera kunder nu erbjuder Svanenmärkta leveranser med PostNord i sina checkouter.

Som en del av PostNords övergripande resa mot marknads- och kostnadsledarskap inom paketverksamheten introducerade vi under 2023 ett omfattande Cost Leadership-program. Målet med

programmet är att skapa en strukturellt förbättrad lönsamhet över tid och därmed stärka vår konkurrenskraft. Vi ser också betydande potential i att ytterligare tillvarata den samlade styrkan i PostNords nordiska paketnätverk inte minst för den betydande tillväxtpotentialen inom nordiska importvolymerna. Nästa kraftfulla steg tar vi i början av maj när hela PostNords produktorganisation samlas i en nordisk enhet. Enheten kommer att stödja länderna och den internationella verksamheten genom att fortsätta arbetet med att etablera en konkurrenskraftig nordisk harmoniserad produktportfölj.

En finansiellt hållbar brevvärför

Sedan den 1 januari 2024 är PostNords samhällsuppdrag för brev i Danmark avslutat. Undantag gäller för försändelser till småöar, synskadade och internationell post. Transportministeriet i Danmark har beslutat att PostNord Danmark ska fortsätta med de tre specifika uppdragen fram till att upphandlingar genomförts. Ersättning för distributionen kommer att utgå i enlighet med bestämmelserna i postlagen. Kompensationen från den danska staten är ännu inte slutligt fastställt för första kvartalet. Organisationen, erbjudandet och priserna anpassas löpande för att möta den nya verkligheten.

Vi är stolta utförare av den samhällsomfattande posttjänsten i Sverige. PostNord erhåller inget statsstöd och de tillståndsvillkor som PostNord blev tilldelade av PTS för snart två år sedan går ut i mars nästa år. För sex år sedan fick vi den senaste regleringslättningen som innebär att breven skulle komma fram efter två dagar, i stället för övernatt. Sedan dess har brevvolumerna halverats. Det är vår bedömning att mindre än hälften av dagens brevvolymer återstår år 2030. Tack vare effektiviseringar och prishöjningar har vi lyckats hålla en ekonomi i balans, men vi ser fortsatta utmaningar framöver.

Den statliga Postfinansieringsutredningen har föreslagit både regleringslättningar och att PostNord ska få kompensation för de kostnader som regleringen över tid innebär. Vi är mycket angelägna om ett beslut i linje med Postfinansieringsutredningens förslag snarast möjligt.



Annemarie Gardshol, VD och koncernchef

Snabb takt i omställningen

I vår hållbarhetsagenda är ett av målen att vara fossilfria 2030. Med den finansiering vi har erhållit från Nordiska Investeringsbanken sker omställningen av vår fordonsflotta i snabb takt. Vid utgången av kvartalet var hela 70 procent av energin som använts för PostNords egna fordonsflotta förnybar.

Svenska och danska konsumenter uppfattar PostNord som det mest hållbara varumärket inom paket och logistik, enligt Sustainable Brand Index 2024, Europas största varumärkesstudie om hållbarhet. I Danmark blev PostNord branschbäst för andra året i rad. Det är glädjande att PostNords insatser på hållbarhetsområdet uppmärksammas och uppskattas.

PostNord är en viktig del av vardagen för många människor och verksamheter och jag vill tacka alla medarbetare för ert dedikerade arbete. Jag riktar även ett stort tack till våra samarbetspartners, kunder och till alla konsumenter som väljer något av PostNords flexibla leveransalternativ vid nästa e-handelsköp.

Annemarie Gardshol
VD och koncernchef

Nettoomsättning och resultat

Nettoomsättning

Nettoomsättningen uppgick till 9 500 (9 899) miljoner kronor under första kvartalet, en minskning om -4 (-1) procent i fast valuta för jämförbara enheter. Vi ser en fortsatt minskad Business-to-Business affär drivet av en fortsatt svag konjunktur samt strukturellt minskade brevvolymer. Den negativa volymutvecklingen inom brev motverkades i hög utsträckning av prisökningar.

Brevvolymerna minskade totalt med -14 (-11) procent drivet av den pågående digitaliseringen. I Danmark minskade brevvolymerna med -28 (-9) procent.

Totalt hanterades 56 (58) miljoner paket. En minskning med -4 (-2) procent. Volymerna Business-to-Consumer minskade med -2 (-1) procent och volymerna Business-to-Business minskade med -8 (-5) procent.

Kalendereffekten i kvartalet var cirka -3 procent då påsken i år inföll i mars.

Övriga rörelseintäkter uppgick till 74 (111) miljoner kronor och bestod främst av valutakursvinster 48 (33) miljoner kronor. Statlig ersättning för samhällsuppdrag i Danmark uppgick till - (56) miljoner kronor.

Resultat

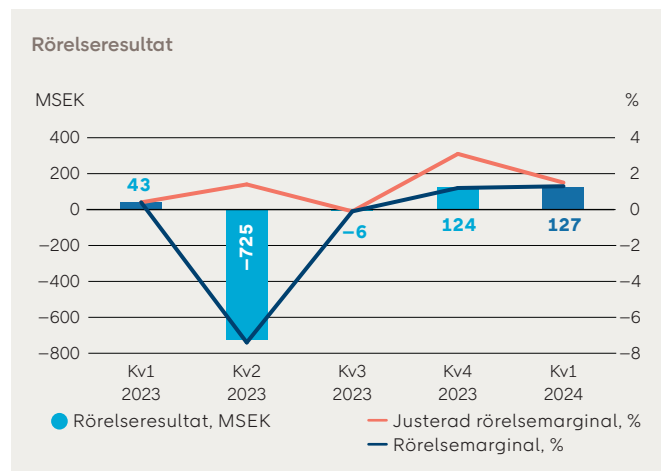
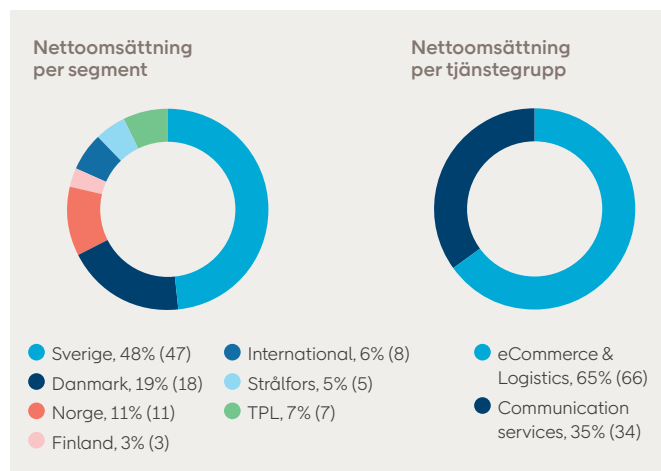
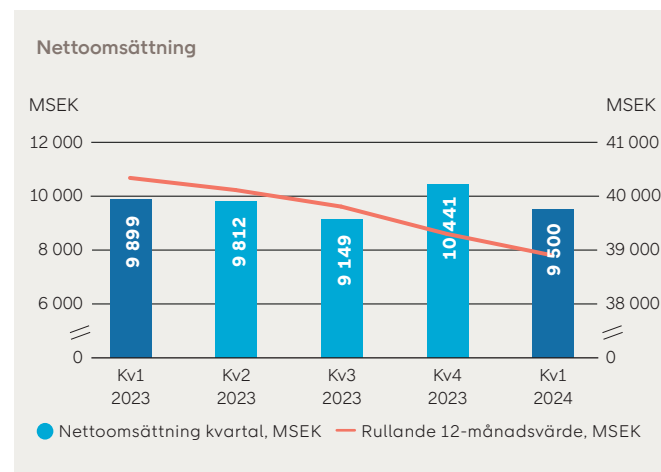
Rörelseresultatet uppgick till 127 (43) miljoner kronor för kvartalet, motsvarande 1,3 (0,4) procent i rörelsemarginal.

Jämförelsestörande poster uppgick till -27 (-) miljoner kronor och avsåg omstruktureringskostnader avseende personal i Danmark. Justerat rörelseresultat uppgick till 154 (43) miljoner kronor.

Rörelseresultatet förbättrades framför allt i Sverige och Strålfors till följd av prisjusteringar, kapacitetsanpassningar och andra produktivitetshöjande aktiviteter som en del av våra förbättringsprogram. Justerat för utebliven kompensation för det utförda samhällsuppdraget så förbättrar även Danmark sitt resultat.

I rörelseresultatet ingår även resultat från valutaterminskontrakt som förbättrades till -6 (-37) miljoner kronor. Detta var andra kvartalet i rad som rörelseresultatet förbättras i förhållande till motsvarande kvartal.

Finansnettot uppgick till -17 (8) miljoner kronor. Förändringen förklaras främst av ökade finansiella kostnader till följd av det högre ränteläget. Periodens skatt uppgick till -23 (-11) miljoner kronor och periodens resultat var 87 (40) miljoner kronor. Avkastning på operativt kapital (ROCE) minskade till -3,2 (2,1) procent till följd av ett lägre resultat de senaste 12 månaderna.



Kassaflöde och finansiell ställning

Kassaflöde

Kassaflödet från den löpande verksamheten uppgick till 244 (526) miljoner kronor under första kvartalet. Kassaflödet från rörelsekapital minskade främst beroende på förändringar i kundfordringar. Kassaflöde från investeringsverksamheten uppgick till –249 (–247) miljoner kronor och avsåg främst investeringar i fordon, maskiner samt kapitaliserad IT-utveckling. Kassaflöde från finansieringsverksamheten uppgick till –418 (795) miljoner kronor och avsåg främst amortering av leasingkulder –415 (–402) samt upptagna lån – (1 200) miljoner kronor.

Nettoskuld

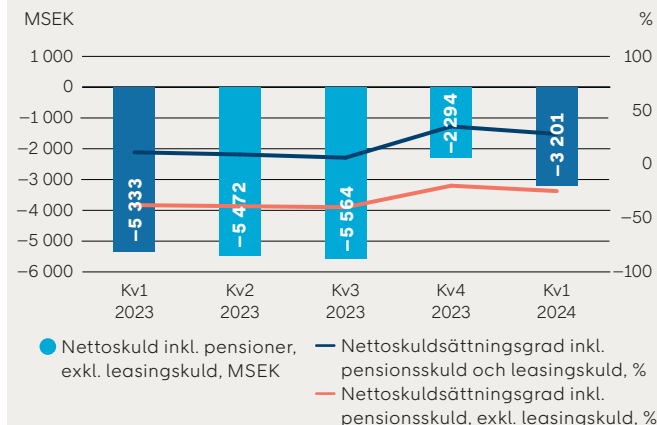
Koncernens nettoskuld inklusive pensioner och leasingkulder minskade med 337 miljoner kronor under första kvartalet främst till följd av minskade likvida medel och en ökad pensionsfordran i kvartalet. Ökningen av pensionsfordran från 1 791 miljoner kronor till 3 120 miljoner kronor berodde främst på högre diskonteringsränta.

Nettoskuldsättningsgraden, inklusive pensioner och leasingkulder, uppgick till 28 (11) procent. Koncernens nettoskuldsättningsgrad inklusive pensioner och exklusive leasingkulder uppgick till –25 (–38) procent. Finansiell beredskap uppgick i periodens slut till 3 038 (6 959) miljoner kronor varav likvida medel 3 038 (4 959) miljoner kronor och bekräftade outnyttjade krediter – (2 000) miljoner kronor.

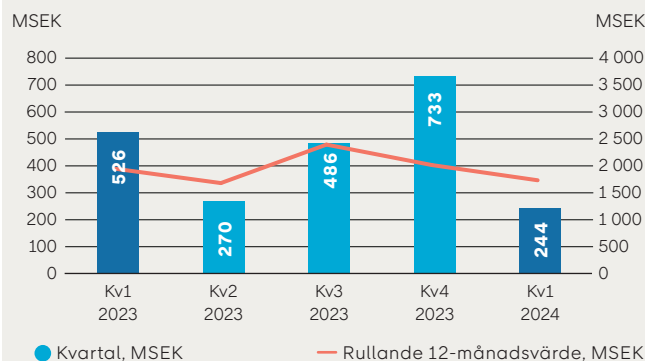
Eget kapital

Koncernens egna kapital ökade till 12 311 miljoner kronor jämfört med 11 045 miljoner kronor per 31 december 2023. Kvartalets förändring var hänförlig till periodens resultat om 87 miljoner kronor, omvärdering av pensionsåtagandet med netto 1 014 miljoner kronor efter skatt samt omräkningseffekter om 165 miljoner kronor.

Nettoskuld och nettoskuldsättningsgrad



Kassaflöde från den löpande verksamheten



Nettoskuld

MSEK, om inget annat anges¹⁾

	31 mar 2024	31 dec 2023	30 sep 2023	30 jun 2023	31 mar 2023
Räntebärande skulder	9 898	9 325	9 638	10 738	10 873
Pensioner och sjukpensionsplaner	-3 120	-1 791	-4 965	-4 679	-4 144
Räntebärande fordringar	-259	-259	-263	-270	-271
Likvida medel	-3 038	-3 457	-3 564	-4 561	-4 959
Nettoskuld inkl. pensioner och leasingkulder	3 480	3 817	847	1 227	1 500
Nettoskuldsättningsgrad inkl. pensioner och leasingkulder	28%	35%	6%	9%	11%
Nettoskuld inkl. pensioner och exkl. leasingkulder	-3 201	-2 294	-5 564	-5 472	-5 333
Nettoskuldsättningsgrad inkl. pensioner och exkl. leasingkulder	-25%	-20%	-40%	-39%	-38%

¹⁾ Se specifikation i not 8.

Moderbolaget

Hållbarhetsinformation

Moderbolaget har bedrivit en begränsad verksamhet i form av koncernintern service. Ingen extern nettoomsättning redovisades under detta eller motsvarande kvartal föregående år. Periodens resultat uppgick till 47 (31) miljoner kronor. Det högre resultatet berodde främst på ränteintäkter från banktillgodohavande och kortfristiga placeringar.

PostNords agenda för hållbar logistik utgår från koncernens mest väsentliga hållbarhetsaspekter. Ett av de övergripande målen är fossilfria transporter och verksamhet till 2030. Ett annat är rättvisa villkor i leverantörskedjan. Läs mer om vårt hållbarhetsarbete i Års- och hållbarhetsredovisningen 2023 samt på postnord.com

Klimatpåverkan

Koldioxidutsläppen för kvartalet minskade med -2 procent jämfört med första kvartalet 2023 och uppgick till 60 891 ton.

PostNords totala energianvändning för kvartalet (vilket omfattar transporter och lokaler) uppgick till 428 177 MWh. Andelen förnybar energi uppgick under kvartalet till 44 procent av total energianvändning. Ökningen av koldioxidutsläpp jämfört med fjärde kvartalet 2023 samt den lägre andelen förnybar energi förklaras i huvudsak av den förändrade reduktionsplikten i Sverige. PostNords klimatomställning förutsätter att bolagets investeringar styrs i en grön riktning.

Medarbetare

Medelantalet anställda (FTE) uppgick till 23 003 (24 279). Sjukfrånvaro uppgick till 6,4 (6,7) procent mätt som rullande tolv månadersvärde, där varje enskild månad får ett begränsat genomslag. Vid utgången av kvartalet uppgick andelen kvinnor i chefsbefattning till 36 (37) procent för nivå 1–3. På nivå 4–6 var andelen 31 (31) procent.

Hållbar leverantörskedja

Responsible Procurement Index (RPI) visar hur inköpsprocesser och hållbarhet i leverantörskedjan är nära sammanlänkade. RPI består av tre underliggande KPI:er – centralt inköp, nationella inköp av vägtransporter samt hållbar leverantörskedja. De två förstnämnda KPI:erna adresserar leverantörstrohet och att upphandling sker i enlighet med vår inköpspolicy. Det sistnämnda KPI:et adresserar i vilken utsträckning inköpsvolymerna från signifikanta leverantörer upphandlas av de som accepterar och efterlever PostNords uppförandekod för leverantörer. RPI-utfallet uppgick i kvartalet till 95 (91).

	Kv 1 2024	Kv 4 2023	Kv 3 2023	Kv 2 2023	Kv 1 2023
Klimat¹⁾					
Energianvändning, MWh	428 177	441 510	408 459	406 156	459 208
Andel förnybar energi, %	44	51	47	48	48
CO ₂ -utsläpp, ton	60 891	55 871	55 452	54 673	61 855
Medarbetare					
Medeltal anställda (FTE)	23 003	24 560	24 970	24 587	24 279
Sjukfrånvaro, % ²⁾	6,4	6,4	6,5	6,0	6,7
Kvinnor bland chefer nivå 1–3, %	36	35	35	35	37
Kvinnor bland chefer nivå 4–6, %	31	30	30	31	31
Hållbar leverantörskedja					
Responsible Procurement Index	95	96	94	92	91

¹⁾ I samband med koncernens års- och hållbarhetsredovisning justerades våra utsläppssiffror. Jämförelsetalen är omräknade. Läs mer i PostNords års- och hållbarhetsredovisning.

²⁾ Rullande tolv månadersvärde.

PostNord Sverige

Nettoomsättningen uppgick till 5 092 (5 271) miljoner kronor, motsvarande en minskning om –3 (2) procent. Omsättningen har påverkats negativt av minskade koncerninterna volymer.

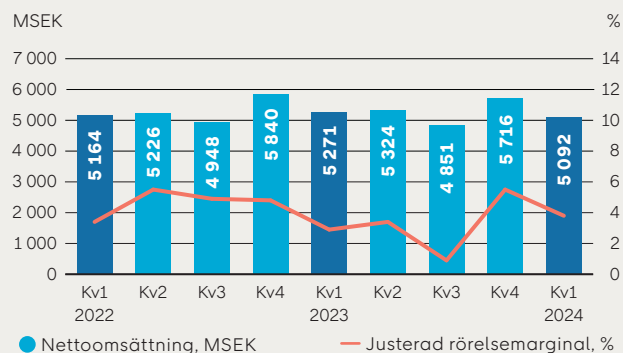
Paketvolymerna var i nivå med föregående år (–2 procent), där vi såg en tillväxt i Business-to-Consumer volymer medan Business-to-Business volymerna minskade.

Brevvolymerna minskade med –12 (–12) procent i kvartalet, vilket är i linje med den förväntade utvecklingen.

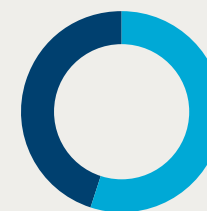
Rörelseresultatet uppgick till 196 (152) miljoner kronor. Resultatet har förbättrats genom positiva prisseffekter och en ökning av kompletterande tjänster till brevaffären. Ett lyckat arbete med att effektivisera användningen av egna fordon har bidragit till ett bättre resultat. Dessutom har resultatet påverkats positivt av lägre bränslepriser och avskrivningskostnader.

Leveranskvaliteten för brev uppgick i kvartalet uppgick till 94,3 (92,9) procent. Kvalitetshöjande åtgärder i verksamheten har gett effekt. Paketkvaliteten uppgick till 94,5 (94,9) procent i kvartalet, i linje med föregående år.

Nettoomsättning och justerad rörelsemarginal



Nettoomsättning



eCommerce & Logistics, 55 % (56)
Communication services, 45 % (44)

Leveranskvalitet brev

94,3%

Avser perioden januari–mars 2024
Lagkrav 95 %

MSEK, om inget annat anges

	Januari–mars		Jämförbar förändring
	2024	2023	
Nettoomsättning	5 092	5 271	–3%
– Communication Services (extern)	2 115	2 114	0%
– eCommerce & Logistics (extern)	2 566	2 562	0%
– Koncernintern	411	595	–31%
Rörelseresultat (EBIT)	196	152	
Rörelsemarginal, %	3,8	2,9	
Jämförelsestörande poster ¹⁾	–	–	
Justerat rörelseresultat (justerad EBIT)	196	152	
Justerad rörelsemarginal, %	3,8	2,9	

¹⁾ För ytterligare information se not 8.

PostNord Danmark

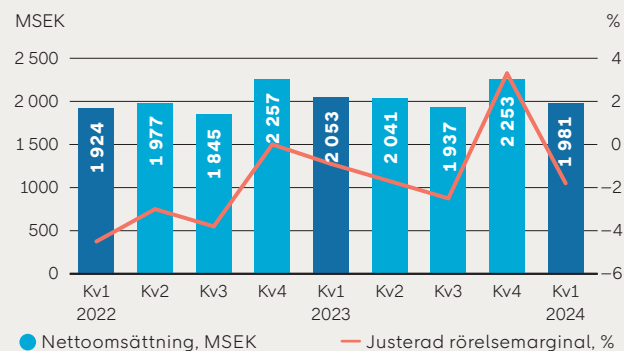
Nettoomsättningen uppgick till 1 981 (2 053) miljoner kronor motsvarande –4 (–) procents förändring i fast valuta för jämförbara enheter. Brevvolymerna minskade med –28 (–9) procent drivet av det avslutade samhällsuppdraget och nödvändiga prisökningar i samband med det. Paketvolymerna minskade med –6 (–4) procent.

Under kvartalet har ingen kompensation för försändelser till synskadade, postbetjäning av mindre öar och internationell post redovisats då storleken på kompensationen ännu inte fastslagits. Föregående år uppgick kompensationen för det utförda samhällsuppdraget i kvartalet till 56 miljoner kronor.

Rörelseresultatet uppgick till –63 (–18) miljoner kronor och påverkades av jämförelsestörande poster om –27 (–) miljoner kronor relaterat till omstruktureringkostnader. Justerat rörelseresultat uppgick till –36 (–18) miljoner kronor. Resultatutvecklingen förklaras främst av utebliven kompensation för samhällsuppdraget som pareras av de pågående förbättringsprogrammen och den löpande anpassningen till minskade brevvolymer.

För kvartalet uppgick leveranskvaliteten för "Brevet" till 95,2 (95,1) procent. Paketkvaliteten uppgick i kvartalet till 94,5 (96,5) procent.

Nettoomsättning och justerad rörelsemarginal



Nettoomsättning



eCommerce & Logistics, 62 % (63)
Communication services, 38 % (37)

Leveranskvalitet "Brevet"

95,2%

Avser perioden januari-mars 2024

MSEK, om inget annat anges

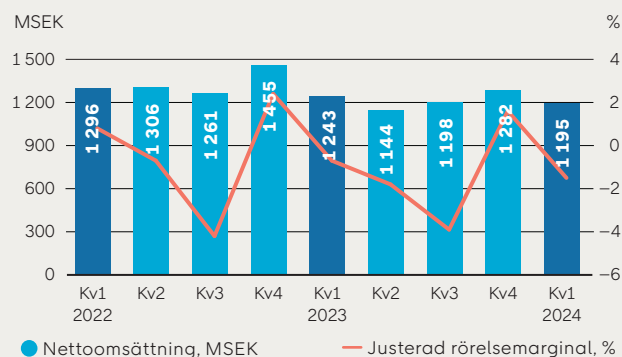
	Januari–mars		Jämförbar förändring
	2024	2023	
Nettoomsättning	1 981	2 053	–4%
– Communication Services (extern)	646	647	–1%
– eCommerce & Logistics (extern)	1 061	1 120	–6%
– Koncernintern	274	287	–5%
Rörelseresultat (EBIT)	–63	–18	
Rörelsemarginal, %	–3,2	–0,9	
Jämförelsestörande poster ¹⁾	–27	–	
Justerat rörelseresultat (justerad EBIT)	–36	–18	
Justerad rörelsemarginal, %	–1,8	–0,9	

¹⁾ För ytterligare information se not 8.

PostNord Norge

Nettoomsättningen uppgick till 1 195 (1 243) miljoner kronor, en minskning med –1 (–1) procent i fast valuta för jämförbara enheter. Paketvolymerna minskade i kvartalet med –6 (–16) procent till följd av minskad import. Rörelseresultatet uppgick till –18 (–9) miljoner kronor och försämrades till följd av kalendereffekt i kvartalet då påsken inträffade i mars i år. Samtidigt påverkades kvartalet negativt av utmanande väderförhållanden som medförde högre kostnader samt fortsatt hög inflation. Leverans kvaliteten för paket uppgick till 92,7 (89,3) procent i kvartalet.

Nettoomsättning och justerad rörelsemarginal



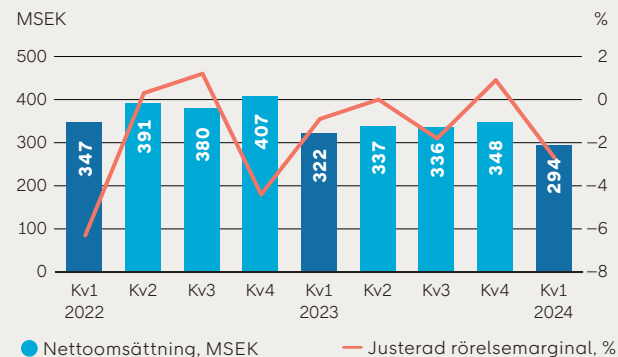
MSEK, om inget annat anges	Januari–mars		Jämförbar förändring
	2024	2023	
Nettoomsättning	1 195	1 243	–1%
– Communication Services (extern)	25	23	15%
– eCommerce & Logistics (extern)	980	1 034	–2%
– Koncernintern	189	187	4%
Rörelseresultat (EBIT)	–18	–9	
Rörelsemarginal, %	–1,5	–0,7	
Jämförelsestörande poster ¹⁾	–	–	
Justerat rörelseresultat (justerad EBIT)	–18	–9	
Justerad rörelsemarginal, %	–1,5	–0,7	

¹⁾ För ytterligare information se not 8.

PostNord Finland

Nettoomsättningen uppgick till 294 (322) miljoner kronor, en minskning med –9 (–13) procent i fast valuta för jämförbara enheter. Minskningen förklaras av att InNight-verksamheten avvecklades i början av året. Paketvolymerna ökade med 12 (–1) procent drivet av högre volymer i Business-to-Consumer-affären. Rörelseresultatet uppgick till –8 (–3) miljoner kronor. De fasta kostnaderna är fortsatt förhöjda drivet av investeringar i utökad terminalkapacitet för framtida tillväxt. Leverans kvaliteten för paket uppgick till 91,6 (91,9) procent.

Nettoomsättning och justerad rörelsemarginal



MSEK, om inget annat anges ¹⁾	Januari–mars		Jämförbar förändring
	2024	2023	
Nettoomsättning	294	322	–9%
– Communication Services (extern)	–	–	–
– eCommerce & Logistics (extern)	185	206	–11%
– Koncernintern	109	116	–7%
Rörelseresultat (EBIT)	–8	–3	
Rörelsemarginal, %	–2,7	–0,9	
Jämförelsestörande poster ²⁾	–	–	
Justerat rörelseresultat (justerad EBIT)	–8	–3	
Justerad rörelsemarginal, %	–2,7	–0,9	

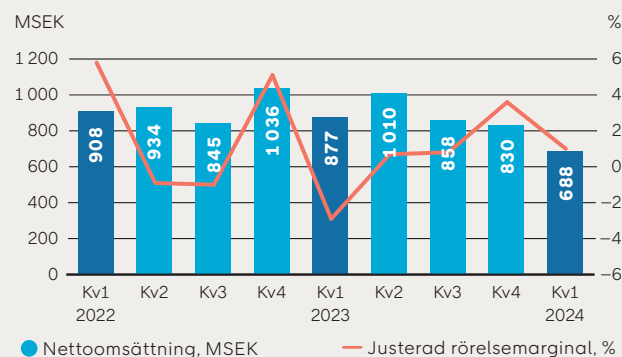
¹⁾ Nettoomsättning och resultat har omräknats för de nya segmenten PostNord Finland och PostNord TPL för alla perioder i rapporten.

²⁾ För ytterligare information se not 8.

PostNord International

För PostNord International, som består av Direct Link och den tyska logistikverksamheten, uppgick omsättningen till 688 (877) miljoner kronor. En minskning med –25 (–10) procent i fast valuta för jämförbara enheter. Direct Links omsättning minskade jämfört med första kvartalet föregående år men resultatet ökade, detta till stor del drivet av förändrad produktmix. I Tyskland har paketvolymerna minskat med –12 (–19) procent drivet av lägre export till den nordiska Business-to-Consumer-marknaden. Rörelseresultatet för segmentet uppgick till 7 (–26) miljoner kronor. I rörelseresultatet ingår realiserade och orealiserade resultat från valutaterminskontrakt om –6 (–37) miljoner kronor.

Nettoomsättning och justerad rörelsemarginal



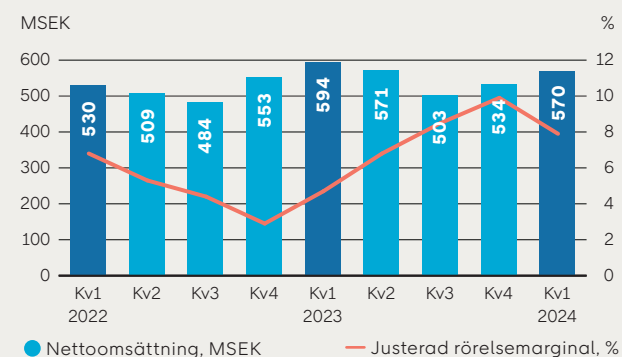
MSEK, om inget annat anges	Januari–mars		Jämförbar förändring
	2024	2023	
Nettoomsättning	688	877	–25%
– Communication Services (extern)	–	–	–
– eCommerce & Logistics (extern)	665	873	–25%
– Koncernintern	3	4	–28%
Rörelseresultat (EBIT)	7	–26	
Rörelsemarginal, %	1,0	–3,0	
Jämförelsestörande poster ¹⁾	–	–	
Justerat rörelseresultat (justerad EBIT)	7	–26	
Justerad rörelsemarginal, %	1,0	–3,0	

¹⁾ För ytterligare information se not 8.

PostNord Strålfors

Nettoomsättningen uppgick till 570 (594) miljoner kronor, vilket motsvarar en förändring med –4 (10) procent i fast valuta för jämförbara enheter. Förändringar i produktmix inklusive minskade koncerninterna intäkter, är den främsta orsaken till den lägre omsättningen. Till stor del sker förändringen i produktmix mot tjänster med god lönsamhet. I kombination med effektiviseringsåtgärder inom produktion, samt en ökad kostnads kontroll kring service- och administrationskostnader leder utvecklingen till ett förbättrat rörelseresultat som uppgick till 45 (28) miljoner kronor.

Nettoomsättning och justerad rörelsemarginal

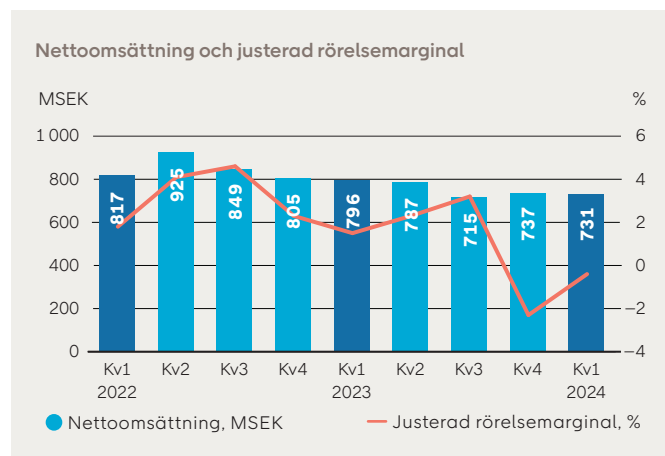


MSEK, om inget annat anges	Januari–mars		Jämförbar förändring
	2024	2023	
Nettoomsättning	570	594	–4%
– Communication Services (extern)	535	536	0%
– eCommerce & Logistics (extern)	–	–	–
– Koncernintern	35	58	–41%
Rörelseresultat (EBIT)	45	28	
Rörelsemarginal, %	7,9	4,7	
Jämförelsestörande poster ¹⁾	–	–	
Justerat rörelseresultat (justerad EBIT)	45	28	
Justerad rörelsemarginal, %	7,9	4,7	

¹⁾ För ytterligare information se not 8.

PostNord TPL

Nettoomsättningen uppgick till 731 (796) miljoner kronor, en minskning med –8 (–3) procent. Den minskade omsättningen förklaras av den svaga konjunkturen med lägre efterfrågan hos slutkund, avslutade kunduppdrag och att verksamheten i Jordbro avvecklats. Rörelseresultatet uppgick till –3 (12) miljoner kronor. Resultatet påverkades negativt av efterfrågeminskningen. Arbetet med att optimera kapaciteten till den lägre efterfrågan pågår.



MSEK, om inget annat anges ¹⁾	Januari–mars		Jämförbar förändring
	2024	2023	
Nettoomsättning	731	796	–8%
– Communication Services (extern)	–	–	–
– eCommerce & Logistics (extern)	726	790	–8%
– Koncernintern	5	6	–20%
Rörelseresultat (EBIT)	–3	12	
Rörelsemarginal, %	–0,4	1,5	
Jämförelsestörande poster ²⁾	–	–	
Justerat rörelseresultat (justerat EBIT)	–3	12	
Justerad rörelsemarginal, %	–0,4	1,5	

¹⁾ Nettoomsättning och resultat har omräknats för de nya segmenten PostNord Finland och PostNord TPL för alla perioder i rapporten.

²⁾ För ytterligare information se not 8.

Övrig information

Leveranskvalitet

Leveranskvaliteten i Sverige levde i kvartalet inte upp till lagkravet på 95 procent för "Brev" som ska nå rätt mottagare inom två arbetsdagar. Kvaliteten i Sverige uppgick till 94,3 (92,9) procent för kvartalet. I Danmark översteg kvaliteten lagkravet på 93 procent och i kvartalet uppgick kvaliteten för "Brevet" till 95,2 (95,1) procent. Total leveranskvalitet för paket i koncernen uppgick till 94,2 (94,7) procent i kvartalet.

Väsentliga händelser januari-mars 2024

Inga väsentliga händelser under perioden.

Väsentliga händelser efter periodens utgång

Förstärkt finansiell beredskap

Under april 2024 ingick PostNord AB ett avtal avseende en revolverande kreditfacilitet ("RCF-avtalet"), med Danske Bank, Handelsbanken och Nordea. Samtidigt ingick PostNord AB ett bilateralt låneavtal, en så kallad term loan facility.

RCF-avtalet ger möjlighet att låna upp till 2 miljarder SEK under avtalets löptid om 3+1+1 år och avtalet ersätter en äldre motsvarande facilitet med förfall i januari 2025. Syftet med RCF-avtalet är att hålla beredskap för eventuella finansieringsbehov i koncernens verksamhet.

Det bilaterala låneavtalet ger möjlighet att låna upp till 1,5 miljarder SEK under två år. Syftet med låneavtalet är att finansiera eventuella behov samt återbetalning av förfallande obligationer under 2024 fram tills dess ny långfristig finansiering har etablerats.

Sammantaget förstärker avtalen koncernens finansiella beredskap med 3,5 miljarder SEK jämfört med 31 mars 2024 till 6,5 miljarder SEK.

Solna den 23 april 2024

PostNord AB (publ), org.nr. 556771-2640

Annemarie Gardshol

VD och koncernchef

Denna rapport har inte varit föremål för granskning av bolagets revisorer.

Finansiella rapporter i sammandrag – koncernen

Resultaträkning

MSEK	Not	Januari–mars		Januari– december
		2024	2023	2023
Nettoomsättning	1	9 500	9 899	39 301
Övriga rörelseintäkter		74	111	651
Rörelsens intäkter	3	9 574	10 010	39 952
Personalkostnader		-3 930	-3 924	-15 408
Transportkostnader		-2 650	-2 939	-11 394
Övriga kostnader		-2 120	-2 370	-9 692
Avskrivningar och nedskrivningar		-748	-734	-4 023
Rörelsens kostnader		-9 447	-9 967	-40 517
RÖRELSERESULTAT	3	127	43	-564
Finansiella intäkter		66	74	279
Finansiella kostnader		-83	-66	-307
Finansnetto		-17	8	-28
Resultat före skatt		110	51	-592
Skatt		-23	-11	-72
PERIODENS RESULTAT		87	40	-664
Periodens resultat hänförligt till				
Moderbolagets aktieägare		86	40	-665
Innehav utan bestämmande inflytande		1	0	1
Resultat per aktie, kr		0,04	0,02	-0,33

Rapport över totalresultatet

MSEK	Januari–mars		Januari– december
	2024	2023	2023
PERIODENS RESULTAT	87	40	-664
ÖVRIGT TOTALRESULTAT			
Poster som inte kan omföras till periodens resultat			
Omvärderingar av pensionsskuld	1 278	104	-2 341
Förändring av uppskjuten skatt	-263	-24	480
Summa	1 014	80	-1 862
Poster som har omförts eller kan omföras till periodens resultat			
Omräkningsdifferenser	165	-83	-171
Summa	165	-83	-171
SUMMA ÖVRIGT TOTALRESULTAT	1 179	-3	-2 033
PERIODENS TOTALRESULTAT	1 266	37	-2 697
Periodens totalresultat hänförligt till			
Moderbolagets aktieägare	1 265	37	-2 698
Innehav utan bestämmande inflytande	1	0	1

Finansiella rapporter i sammandrag – koncernen

Rapport över finansiell ställning

MSEK	Not	31 mar 2024	31 dec 2023	31 mar 2023
TILLGÅNGAR	1, 6			
Goodwill		1 699	1 684	2 586
Övriga immateriella anläggningstillgångar		438	452	421
Materiella anläggningstillgångar		7 964	7 965	8 219
Nyttjanderättstillgångar		6 649	6 079	6 803
Andelar i intresseföretag		164	158	152
Långfristiga räntebärande fordringar		248	248	259
Långfristig pensionsfordran		3 120	1 792	4 144
Övriga långfristiga fordringar		243	230	248
Uppskjutna skattefordringar		225	221	294
Summa anläggningstillgångar		20 750	18 828	23 127
Varulager		78	81	82
Skattefordringar		324	309	282
Kundfordringar		4 925	5 105	4 735
Förutbetalda kostnader och upplupna intäkter		1 564	1 522	1 388
Övriga kortfristiga fordringar		53	80	55
Kortfristiga räntebärande fordringar		11	11	11
Likvida medel		3 038	3 457	4 959
Summa omsättningstillgångar		9 993	10 565	11 513
SUMMA TILLGÅNGAR		30 743	29 393	34 640

MSEK	Not	31 mar 2024	31 dec 2023	31 mar 2023
EGET KAPITAL OCH SKULDER				
Eget kapital		12 311	11 045	13 781
Skulder				
Långfristiga räntebärande skulder		2 059	2 274	2 887
Långfristiga leasingskulder		5 156	4 637	5 332
Övriga långfristiga skulder		65	64	71
Övriga avsättningar	5	447	466	690
Uppskjutna skatteskulder		1 128	852	1 373
Summa långfristiga skulder		8 856	8 293	10 353
Kortfristiga räntebärande skulder		1 091	870	1 075
Kortfristiga leasingskulder		1 592	1 544	1 579
Leverantörsskulder		2 510	2 981	2 859
Skatteskulder		34	65	95
Övriga kortfristiga skulder		1 027	1 070	1 042
Upplupna kostnader och förutbetalda intäkter		3 186	3 379	3 462
Övriga avsättningar	5	137	146	394
Summa kortfristiga skulder		9 577	10 055	10 506
SUMMA SKULDER		18 431	18 348	20 859
SUMMA EGET KAPITAL OCH SKULDER		30 743	29 393	34 640

Finansiella rapporter i sammandrag – koncernen

Rapport över kassaflöde

MSEK	Not	Januari–mars		Januari– december
		2024	2023	2023
DEN LÖPANDE VERKSAMHETEN				
Resultat före skatt		110	51	–592
Justeringar för poster som inte ingår i kassaflödet ¹⁾		662	512	3 019
Betald inkomstskatt		–115	–379	–470
Summa från den löpande verksamheten före förändring av rörelsekapitalet		657	184	1 957
Förändring i rörelsekapital				
Ökning(–)/minskning(+) varulager		3	10	11
Ökning(–)/minskning(+) övriga rörelsefordringar		277	926	589
Ökning(+)/minskning(–) övriga rörelseskulder		–693	–594	–524
Summa förändring i rörelsekapital		–413	342	76
Kassaflöde från den löpande verksamheten		244	526	2 033
INVESTERINGSVERKSAMHETEN				
Förvärv av materiella anläggningstillgångar		–218	–230	–1 117
Avyttring av materiella anläggningstillgångar		1	4	71
Förvärv av immateriella anläggningstillgångar		–32	–29	–186
Avyttring av dotterbolag, effekt på likvida medel		–	–	23
Ökning (–)/minskning (+) övriga finansiella tillgångar		–	8	2
Kassaflöde från investeringsverksamheten		–249	–247	–1 207

MSEK	Not	Januari–mars		Januari– december
		2024	2023	2023
FINANSIERINGSVERKSAMHETEN				
Upptagna lån		–	1 200	1 200
Amorterade lån		–3	–3	–819
Amorterade leasingskulder		–415	–402	–1 633
Utbetald utdelning		–	–	–2
Kassaflöde från finansieringsverksamheten		–418	795	–1 254
PERIODENS KASSAFLÖDE				
Likvida medel vid periodens början		–423	1 074	–428
Likvida medel vid periodens slut		3 457	3 886	3 886
Omräkningsdifferens i likvida medel		4	–1	–1
Likvida medel vid periodens slut		3 038	4 959	3 457
¹⁾ Justeringar för poster som inte ingår i kassaflödet:				
Av- och nedskrivningar		748	734	4 023
Förändring pensionsskuld		–59	–121	–415
Övriga avsättningar		–28	–49	–309
Rearesultat avyttrade tillgångar		0	3	–50
Övrigt		1	–55	–230
Summa		662	512	3 019

Finansiella rapporter i sammandrag – koncernen

Rapport över förändringar i eget kapital

Januari–mars 2023

Eget kapital hänförligt till moderbolagets aktieägare

MSEK	Aktie- kapital ¹⁾	Övrigt tillskjutet kapital	Omräknings- reserv	Balanserat resultat	Innehav utan bestämmande inflytande	Totalt eget kapital
Ingående eget kapital 2023-01-01	2 000	9 954	-1 231	3 019	2	13 744
Periodens totalresultat						
Periodens resultat	–	–	–	40	0	40
Periodens övrigt totalresultat	–	–	-83	80	–	-3
Summa periodens totalresultat	–	–	-83	120	0	37
Utgående eget kapital 2023-03-31	2 000	9 954	-1 314	3 139	2	13 781

April–december 2023

Eget kapital hänförligt till moderbolagets aktieägare

MSEK	Aktie- kapital ¹⁾	Övrigt tillskjutet kapital	Omräknings- reserv	Balanserat resultat	Innehav utan bestämmande inflytande	Totalt eget kapital
Ingående eget kapital 2023-04-01	2 000	9 954	-1 314	3 139	2	13 781
Periodens totalresultat						
Periodens resultat	–	–	–	-705	1	-704
Periodens övrigt totalresultat	–	–	-88	-1 942	–	-2 030
Summa periodens totalresultat	–	–	-88	-2 647	1	-2 734
Utdelning	–	–	–	–	-2	-2
Utgående eget kapital 2023-12-31	2 000	9 954	-1 402	492	1	11 045

Januari–mars 2024

Eget kapital hänförligt till moderbolagets aktieägare

MSEK	Aktie- kapital ¹⁾	Övrigt tillskjutet kapital	Omräknings- reserv	Balanserat resultat	Innehav utan bestämmande inflytande	Totalt eget kapital
Ingående eget kapital 2024-01-01	2 000	9 954	-1 402	492	1	11 045
Periodens totalresultat						
Periodens resultat	–	–	–	86	1	87
Periodens övrigt totalresultat	–	–	165	1 014	–	1 179
Summa periodens totalresultat	–	–	165	1 100	1	1 266
Utgående eget kapital 2024-03-31	2 000	9 954	-1 237	1 592	2	12 311

¹⁾ Antal aktier 2 000 000 001, varav stamaktier 1 524 905 971 och serie B 475 094 030.

Moderbolaget i sammandrag

Resultaträkning

MSEK	Not	Januari–mars		Januari– december
		2024	2023	2023
	1			
Övriga rörelseintäkter		5	5	17
Rörelsens intäkter		5	5	17
Personalkostnader		-7	-6	-27
Övriga kostnader		-3	-1	-11
Rörelsens kostnader		-10	-7	-38
RÖRELSERESULTAT		-5	-2	-20
Ränteintäkter och liknande resultatposter		95	71	357
Räntekostnader och liknande resultatposter		-31	-29	-135
Finansiella poster		64	43	222
Resultat efter finansiella poster		59	41	201
Bokslutsdispositioner		-	-	5
Resultat före skatt		59	41	206
Skatt		-12	-10	-2
PERIODENS RESULTAT		47	31	204

Rapport över totalresultatet

MSEK	Januari–mars		Januari– december
	2024	2023	2023
Periodens resultat	47	31	204
Periodens övrigt totalresultat	-	-	-
PERIODENS TOTALRESULTAT	47	31	204

Balansräkning

MSEK	Not	31 mar 2024	31 dec 2023	31 mar 2023
	1			
TILLGÅNGAR				
Andelar i koncernföretag		10 861	10 861	10 861
Räntebärande fordringar		45	44	41
Räntebärande fordringar på koncernföretag		4 000	5 000	5 000
Summa anläggningstillgångar		14 906	15 905	15 902
Räntebärande fordringar på koncernföretag		3 831	2 784	3 470
Övriga fordringar på koncernföretag		11	15	11
Övriga kortfristiga fordringar		106	91	34
Summa omsättningstillgångar		3 947	2 890	3 515
SUMMA TILLGÅNGAR		18 853	18 794	19 417
EGET KAPITAL OCH SKULDER				
Eget kapital		15 952	15 905	15 731
Räntebärande skulder		1 844	2 042	2 639
Övriga långfristiga skulder		11	11	10
Summa långfristiga skulder		1 855	2 053	2 649
Räntebärande skulder		1 000	800	1 000
Övriga kortfristiga skulder		46	36	37
Summa kortfristiga skulder		1 046	836	1 037
SUMMA EGET KAPITAL OCH SKULDER		18 853	18 794	19 417

Finansiella noter

Not 1 Redovisningsprinciper

Koncernredovisningen har upprättats i enlighet med de av EU godkända International Financial Reporting Standards (IFRS). Delårsrapporten har upprättats i enlighet med IAS 34 Delårsrapportering samt kompletterande regler i den svenska årsredovisningslagen. För moderbolaget har årsredovisningslagen kapitel 9, delårsrapport tillämpats. Övriga upplysningar enligt IAS 34.16A framkommer både i de finansiella rapporterna och i övriga delar av delårsrapporten.

Nya och ändrade redovisningsprinciper

De nya eller reviderade IFRS som trätt i kraft 2024 har inte haft någon effekt på koncernens finansiella rapporter. Ett antal nya eller ändrade IFRS som träder i kraft under kommande räkenskapsår har inte förtidstillämpats vid upprättandet av dessa finansiella rapporter.

Väsentliga bedömningar och uppskattningar

Vid upprättande av de finansiella rapporterna har företagsledningen gjort bedömningar och uppskattningar som påverkat koncernens redovisning. Dessa bedömningar och uppskattningar har gjorts utifrån vad som är känt vid tidpunkten för rapporternas avgivande och baseras på historiska erfarenheter och de antaganden som företagsledningen bedömer vara rimliga under gällande omständigheter.

Not 2 Risker

Moderbolaget och koncernen är exponerade för strategiska, operativa och finansiella risker. PostNord arbetar kontinuerligt med att identifiera, utvärdera, hantera och följa upp risker i omvärlden och inom verksamheten. Riskhantering är en integrerad del i koncernens strategiarbete och affärsplanering. Beslutade riskkontroller följs upp löpande och avrapporteras till koncernledning och styrelse. Koncernen bevakar löpande omvärldsläget i syfte att identifiera direkta risker och makrofaktorer som riskerar att påverka PostNord negativt. Omvärldsläget i Europa och Mellanöstern, med pågående krig, är osäkert. Energikris och hög inflation medför utmaningar. Konsumenternas köpkraft och förtroende för ekonomin tyngs av fortsatt höga räntor. Den nya danska postlagens snabba implementering medför fortsatt risk för finansiell påverkan på bolaget. För ytterligare information om betydande risker hänvisas till Års- och hållbarhetsredovisningen 2023 sidan 32-38.

Not 3 Rörelsesegment

Koncernens indelning i segment utgår i huvudsak från bolagens geografiska hemvist förutom segment PostNord Strålfors, PostNord TPL och PostNord International som styrs och är samordnat utifrån verksamhetens karaktär. För legala transaktioner mellan segmenten tillämpas marknads-mässig prissättning. Rörelsesegmenten speglar den operativa strukturen.

Den 1 januari 2024 ändrade PostNord indelningen av segment. PostNords tredjepartslogistik i Finland har brutits ut från segment PostNord Finland och ingår i segment, PostNord TPL. Alla jämförelsetal är omräknade enligt den nya indelningen av segment.

PostNord Sverige är verksam inom brev-, logistikverksamhet och e-handel på den svenska marknaden.

PostNord Danmark är verksam inom brev-, logistikverksamhet och e-handel på den danska marknaden.

PostNord Norge och **PostNord Finland** är verksam inom logistikverksamhet och e-handel på den norska respektive finska marknaden.

PostNord Strålfors är verksam inom området informationslogistik. Företaget utvecklar och erbjuder kommunikationslösningar för företag med stora kundbaser. PostNord Strålfors har verksamhet i Sverige, Danmark, Norge och Finland.

PostNord TPL är verksam inom tredjepartslogistik i Sverige, Danmark och Finland och erbjuder logistiklösningar hela vägen från producent till konsument.

I **PostNord International** ingår Direct Link och PostNords verksamhet i Tyskland inom e-handel och logistik. Direct Link är verksam inom global distribution av marknadskommunikation och lätta varor, huvudsakligen för e-handlare. Verksamhet bedrivs i USA, Storbritannien, Tyskland, Polen, Singapore, Hongkong, Kina och Australien. Verksamheten i Australien är under avveckling.

I **Övrigt** ingår koncerngemensamma funktioner inklusive moderbolaget och koncernjusteringar. Koncernjusteringar avseende IFRS-värdering avseende pensioner enligt IAS 19 Ersättningar till anställda redovisas i segment Övrigt och i segment PostNord Sverige där de förmånsbestämda pensionsåtagandena finns. Koncernjusteringar avseende bland annat FRS 16 Leasingavtal redovisas i sin helhet i segment Övrigt.

I **Elimineringar** ingår eliminering av interna transaktioner.

Forts. nästa sida

Not 3, forts.

Nettoomsättning per segment ¹⁾

MSEK	Kv 1 2024	Kv 1 2023
PostNord Sverige	5 092	5 271
– varav internt	411	595
PostNord Danmark	1 981	2 053
– varav internt	274	287
PostNord Norge	1 194	1 243
– varav internt	189	187
PostNord Finland	294	321
– varav internt	109	116
PostNord Strålfors	570	594
– varav internt	35	58
PostNord TPL	731	796
– varav internt	5	6
PostNord International	668	877
– varav internt	3	4
Övrigt	–4	–4
Elimineringar	–1 026	–1 252
Koncernen	9 500	9 899

¹⁾ Nettoomsättning och resultat har omräknats för de nya segmenten PostNord Finland och PostNord TPL för alla perioder i rapporten.

Nettoomsättning per rörelsesegment och tjänstegrupp ¹⁾

MSEK	Tjänstegrupp			
	Communication Services Januari–mars		eCommerce & Logistics Januari–mars	
	2024	2023	2024	2023
PostNord Sverige	2 115	2 114	2 566	2 562
PostNord Danmark	646	647	1 061	1 120
PostNord Norge	25	23	980	1 034
PostNord Finland	–	–	185	206
PostNord Strålfors	535	536	–	–
PostNord TPL	–	–	726	790
PostNord International	–	–	665	873
Övrigt	–	–	–4	–4
Summa	3 321	3 320	6 179	6 580

¹⁾ Nettoomsättning och resultat har omräknats för de nya segmenten PostNord Finland och PostNord TPL för alla perioder i rapporten.

I ovanstående tabell framgår PostNords externa nettoomsättning indelad i tjänstegrupp och rörelsesegment.

Intäkterna klassificeras till att de tas vid en tidpunkt alternativt över tid i enlighet med IFRS 15. Intäktsredovisningen över tid omfattar huvudsakligen tredjepartslogistik, abonnemangstjänster och mail services. Fördelningen mellan intäkter som tas vid en tidpunkt uppgick till 97 (97) procent och över tid 3 (3) procent. Tjänster inom eCommerce & Logistics består av logistiktjänster för leveranser till, från och inom Norden. Fokus ligger på distribution av paket, stycke-, pallgods och tyngre logistik (partigods) samt tredjepartslogistik. Tjänsterna inom Communication Services består av affärs- och marknadskommunikation, tidningsdistribution och postservice för privatpersoner.

För en utförligare beskrivning av PostNords tjänster hänvisas till årsredovisningen.

Not 3, forts.

Rörelseresultat per segment¹⁾

MSEK om inget annat anges	Kv 1 2024	Kv 1 2023
PostNord Sverige	196	151
– Rörelsemarginal, %	3,8	2,9
PostNord Danmark	–63	–18
– Rörelsemarginal, %	–3,2	–0,9
PostNord Norge	–18	–9
– Rörelsemarginal, %	–1,5	–0,7
PostNord Finland	–8	–3
– Rörelsemarginal, %	–2,8	–0,8
PostNord Strålfors	45	28
– Rörelsemarginal, %	8,0	4,7
PostNord TPL	–3	12
– Rörelsemarginal, %	–0,4	1,5
PostNord International	7	–26
– Rörelsemarginal, %	1,0	–3,0
Övrigt	–29	–94
Rörelseresultat	127	43
– Rörelsemarginal, %	1,3	0,4

¹⁾ Nettoomsättning och resultat har omräknats för de nya segmenten PostNord Finland och PostNord TPL för alla perioder i rapporten.

Justerat rörelseresultat per segment¹⁾

MSEK om inget annat anges	Kv 1 2024	Kv 1 2023
PostNord Sverige	195	151
– Justerad rörelsemarginal, %	3,8	2,9
PostNord Danmark	–36	–18
– Justerad rörelsemarginal, %	–1,8	–0,9
PostNord Norge	–18	–9
– Justerad rörelsemarginal, %	–1,5	–0,7
PostNord Finland	–8	–3
– Justerad rörelsemarginal, %	–2,8	–0,8
PostNord Strålfors	45	28
– Justerad rörelsemarginal, %	8,0	4,7
PostNord TPL	–3	12
– Justerad rörelsemarginal, %	–0,4	1,5
PostNord International	7	–26
– Justerad rörelsemarginal, %	1,0	–3,0
Övrigt	–29	–94
Justerat rörelseresultat	154	43
– Justerad rörelsemarginal, %	1,6	0,4

¹⁾ Nettoomsättning och resultat har omräknats för de nya segmenten PostNord Finland och PostNord TPL för alla perioder i rapporten.

Not 4 Förvärv och avyttringar

Inga förvärv eller avyttringar har skett under första kvartalen 2024 eller 2023.

Not 5 Övriga avsättningar

Januari–mars 2024, MSEK	Ingående balans	Avsättningar	Återföringar	lanspråktaget	Övrigt ¹⁾	Utgående balans
Omstruktureringsåtgärder	258	29	–	–55	7	239
Antastbara pensionsförpliktelser	303	1	–	–	–7	297
Övrigt	51	0	–	–6	3	48
Summa	612	30	–	–61	3	584
<i>varav kortfristig</i>	146					137
<i>varav långfristig</i>	466					447

Januari–mars 2023, MSEK	Ingående balans	Avsättningar	Återföringar	lanspråktaget	Övrigt ¹⁾	Utgående balans
Omstruktureringsåtgärder	587	7	–	–62	0	532
Antastbara pensionsförpliktelser	493	6	–	–	1	500
Övrigt	50	0	–	–	2	52
Summa	1 130	13	–	–62	3	1 084
<i>varav kortfristig</i>	444					394
<i>varav långfristig</i>	686					690

¹⁾ I övrigt ingår omräkningseffekt av valutaförändringar, omvärderingseffekt i pensioner, diskonteringseffekt i avsättningar och omklassificeringar.

Not 6 Finansiella instrument

Redovisat värde och verkligt värde på finansiella tillgångar och skulder, MSEK	31 mars 2024					
	Finansiella tillgångar värderade till verkligt värde via resultatet	Finansiella tillgångar värderade till upplupet anskaffningsvärde	Finansiella skulder värderade till verkligt värde via resultatet	Finansiella skulder värderade till upplupet anskaffningsvärde	Redovisat värde	Verkligt värde
Tillgångar	265	9 414	–	–	9 679	9 769
<i>varav derivat</i>	22	–	–	–	22	22
Skulder	–	–	–10	–8 282	–8 292	–8 293
<i>varav låneskulder</i>	–	–	–	–2 967	–2 967	–2 968
<i>varav derivat</i>	–	–	–10	–	–10	–10
Totala tillgångar och skulder per kategori	265	9 414	–10	–8 292	1 387	1 386

Redovisat värde och verkligt värde på finansiella tillgångar och skulder, MSEK	31 mars 2023					
	Finansiella tillgångar värderade till verkligt värde via resultatet	Finansiella tillgångar värderade till upplupet anskaffningsvärde	Finansiella skulder värderade till verkligt värde via resultatet	Finansiella skulder värderade till upplupet anskaffningsvärde	Redovisat värde	Verkligt värde
Tillgångar	318	10 977	–	–	11 295	11 295
<i>varav derivat</i>	59	–	–	–	59	59
Skulder	–	–	–42	–8 705	–8 747	–8 744
<i>varav låneskulder</i>	–	–	–	–3 780	–3 780	–3 777
<i>varav derivat</i>	–	–	–42	–	–42	–42
Totala tillgångar och skulder per kategori	318	10 977	–42	–8 705	2 548	2 551

Koncernens finansiella instrument (tillgångar) är huvudsakligen värderade till upplupet anskaffningsvärde och består främst av kundfordringar, likvida medel och terminalavgifter. Koncernens tillgångar i valutaderivat värderas över resultatet till verkligt värde.

Koncernens finansiella instrument (skulder) utgörs till stor del av lång- och kortfristiga låneskulder, leverantörsskulder och terminalavgifter, dessa redovisas till upplupet anskaffningsvärde. Skuld för valuta-derivat redovisas över resultatet till verkligt värde.

Not 7 Närstående

Kompensation för den samhälls omfattande tjänsten från den danska staten har intäktsredovisats med – (56) miljoner kronor i Post Danmark A/S under kvartalet. Redovisningen är gjord i enlighet med IAS 20, Redovisning av statliga stöd.

Avtalen med danska staten från december 2020 avseende januari–augusti 2021, från augusti 2021 avseende september 2021–december 2022 och från december 2022 avseende januari–december 2023 är avhängiga godkännande från EU-kommissionen. Fordran på den danska staten avseende kompensation för den samhälls omfattande tjänsten för perioden januari 2021 till december 2023 uppgick per 31 mars 2024 till 719 (533) miljoner kronor.

Not 8 Alternativa nyckeltal

Koncernens finansiella information har upprättats i enlighet med IFRS. Hänvisningar görs till ett antal finansiella nyckeltal som inte definieras i IFRS. Dessa nyckeltal ger kompletterande information och används för att hjälpa koncernledningen, styrelsen och externa intressenter att analysera företagets verksamhet. Eftersom inte alla företag beräknar finansiella mått på samma sätt, är dessa inte alltid jämförbara med nyckeltal som används av andra företag. De alternativa nyckeltal som PostNord använder är viktiga för att säkerställa fokusområden och härledning från affärsmodell och strategi.

Jämförbar förändring Begreppet jämförbar förändring innebär förändring i fast valuta (fg års utfall omräknat med periodens valutakurser) för jämförbara enheter dvs justerat för förvärv/ avyttringar.

Försäljningstillväxt justerad för jämförbara enheter och valutaeffekter	Kv1 2024	Kv1 2023
Nettoomsättning	9 500	9 899
Förvärv	-	-
Avyttring	-	-
Valutaeffekter, netto	-	-15
Jämförbar nettoomsättning exklusive förvärv, avyttringar och valutaeffekter	9 500	9 884
Nettoomsättning jämförelseperiod	9 884	9 949
Försäljningstillväxt justerad för jämförbara enheter och valutaeffekter %	-4%	-1%

Försäljningstillväxt per segment justerad för jämförbara enheter och valutaeffekter	Kv1 2024
PostNord Sverige	-3%
PostNord Danmark	-4%
PostNord Norge	-1%
PostNord Finland	-9%
PostNord Strålfors	-4%
PostNord TPL	-8%
PostNord International	-25%
Försäljningstillväxt per segment justerad för jämförbara enheter och valutaeffekter %	-4%

Rörelsemarginal

Rörelseresultat i relation till nettoomsättning.

Jämförelsestörande poster

Poster som inte är återkommande, eller som inte direkt härrör till den operativa verksamheten. Posterna skall vara väsentliga. Till exempel rearesultat vid försäljning av tillgångar och nedskrivning av tillgångar och större omstruktureringar.

Segment, MSEK	Januari-mars		Januari-december
	2024	2023	2023
PostNord Sverige	-	-	-19
PostNord Danmark	-27	-	-143
PostNord Norge	-	-	-903
PostNord Koncernen	-27	-	-1 064
<i>Varav omstruktureringarkostnader avseende personal</i>	-27	-	-12
<i>Varav nedskrivningar av immateriella och materiella tillgångar</i>	-	-	-1 052

Justerat rörelseresultat

Rörelseresultat exklusive jämförelsestörande poster.

Justerad rörelsemarginal

Justerat rörelseresultat i relation till nettoomsättning.

Finansiell beredskap

Likvida medel, kortfristiga placeringar och outnyttjad bekräftad kredit.

Nettoskuld

Räntebärande skulder, avsättningar till pensioner, leasingkulder minus likvida medel, finansiella placeringar, finansiell fordran enligt IAS 19 som ingår i långfristiga fordringar och kortfristiga placeringar.

MSEK	31 mar 2024	31 dec 2023	30 sep 2023	30 jun 2023	31 mar 2023
Långfristiga räntebärande skulder	2 059	2 274	2 277	2 284	2 887
Långfristiga leasingkulder	5 156	4 637	4 895	5 166	5 332
Kortfristiga räntebärande skulder	1 091	870	878	1 678	1 075
Kortfristiga leasingkulder	1 592	1 544	1 588	1 609	1 579
Långfristiga räntebärande fordringar	-192	-189	-191	-195	-193
Långfristiga räntebärande fordringar, leasing	-55	-58	-61	-64	-67
Långfristig pensionsfordran	-3 120	-1 791	-4 965	-4 679	-4 144
Kortfristiga räntebärande fordringar, leasing	-11	-11	-11	-11	-11
Likvida medel	-3 038	-3 457	-3 564	-4 561	-4 959
Nettoskuld	3 480	3 817	847	1 227	1 500

Nettoskuldsättningsgrad

Nettoskuld i relation till eget kapital.

Forts. nästa sida.

Not 8, forts.

Nettoskuld exkl. leasing enligt IFRS 16

Räntebärande skulder, avsättningar till pensioner minus likvida medel, långfristig pensionsfordran och räntebärande fordringar.

Nettoskultsättningsgrad exkl. leasing enligt IFRS 16

Nettoskuld exklusive leasing enligt IFRS 16 i relation till eget kapital exklusive leasing enligt IFRS 16.

Eget kapital exkl. leasing enligt IFRS 16

Eget kapital exklusive effekt av leasing i enlighet med IFRS 16.

MSEK	31 mar 2024	31 dec 2023	31 mar 2023
Eget kapital enligt Rapport över finansiell ställning	12 311	11 045	13 781
Akkumulerad effekt av leasing enligt IFRS	307	302	315
Eget kapital exkl leasing enligt IFRS	12 618	11 347	14 096

Avkastning på operativt kapital (ROCE)

Rörelseresultat rullande 12-månader i relation till genomsnittligt operativt kapital.

Rörelseresultat rullande 12 månader

Summa rörelseresultat för fyra kvartal.

Operativt kapital

Ikke räntebärande tillgångar minus icke räntebärande skulder.

MSEK	31 mar 2024	31 dec 2023	31 mar 2023
TILLGÅNGAR			
Goodwill	1 699	1 684	2 586
Övriga immateriella anläggningstillgångar	438	452	421
Materiella anläggningstillgångar	7 964	7 965	8 219
Nyttjanderättstillgångar	6 649	6 079	6 803
Andelar i intresseföretag	164	158	152
Övriga långfristiga fordringar	243	230	248
Uppskjutna skattefordringar	225	221	294
Varulager	78	81	82
Skattefordringar	324	309	282
Kundfordringar	4 925	5 105	4 735
Förutbetalda kostnader och upplupna intäkter	1 564	1 522	1 388
Övriga kortfristiga fordringar	53	80	55
Övriga långfristiga skulder	-65	-64	-71
Övriga avsättningar, långfristiga	-447	-466	-690
Uppskjutna skatteskulder	-1 128	-852	-1 373
Leverantörsskulder	-2 510	-2 981	-2 859
Skatteskulder	-34	-65	-95
Övriga kortfristiga skulder	-1 027	-1 070	-1 042
Upplupna kostnader och förutbetalda intäkter	-3 186	-3 379	-3 462
Övriga avsättningar, kortfristiga	-137	-146	-394
Summa operativt kapital	15 791	14 863	15 281

Grundbemanning

Avser samtlig hel- och deltidsanställd ordinarie personal.

Medelantal anställda (FTE)

Beräknas genom att det totala antalet betalda timmar divideras med normtiden för en heltidsarbetande för den ackumulerade perioden från årets början. Kvartalssiffran erhålls genom viktning av ackumulerade värden så att senaste kvartalet väger mest.

Kvartalsdata

MSEK, om ej annat anges	Kv 1 2024	Kv 4 2023	Kv 3 2023	Kv 2 2023	Kv 1 2023	Kv 4 2022	Kv 3 2022	Kv 2 2022	Kv 1 2022
Koncernen									
Nettoomsättning	9 500	10 441	9 149	9 812	9 899	10 947	9 456	10 037	9 772
Övriga rörelseintäkter	74	158	143	239	111	143	221	194	285
Rörelsekostnader	-9 447	-10 477	-9 298	-10 775	-9 967	-11 110	-9 613	-10 016	-9 960
varav personalkostnader	-3 930	-4 119	-3 528	-3 837	-3 924	-4 469	-3 595	-3 970	-4 059
varav transportkostnader	-2 650	-2 981	-2 747	-2 727	-2 939	-3 306	-3 092	-3 115	-2 952
varav övriga kostnader	-2 120	-2 281	-2 276	-2 565	-2 370	-2 634	-2 259	-2 268	-2 286
varav av- och nedskrivningar	-748	-896	-747	-1 646	-734	-702	-667	-661	-664
Rörelseresultat (EBIT)	127	124	-6	-725	43	-20	65	214	98
Rörelsemarginal, %	1,3	1,2	-0,1	-7,4	0,4	-0,2	0,7	2,1	1,0
Justerat rörelseresultat (Justerad EBIT)	154	328	-6	135	43	247	108	214	98
Kassaflöde från den löpande verksamheten	244	733	504	270	526	1 113	-228	536	225
Nettoskuld	3 480	3 817	847	1 227	1 500	1 137	-806	-15	2 987
Avkastning på operativt kapital (ROCE), %	-3,2	-3,8	-4,8	-4,4	2,1	2,6	8,5	10,6	13,0
Operativt kapital	15 791	14 862	14 529	14 835	15 281	14 881	14 420	13 608	13 568
Medelantal anställda (FTE)	23 003	24 560	24 970	24 587	24 279	25 905	27 271	26 693	27 015
Antal i grundbemanning vid periodens slut	23 503	23 908	24 070	24 275	24 828	25 401	25 413	25 690	26 316
Volym, miljoner:									
Sverige, brev ¹⁾	201	215	183	209	228	248	217	238	258
Danmark, brev	31	47	35	36	43	49	41	47	47
Koncernen, paket (eliminerat för volymer mellan länder) ¹⁾	56	67	56	61	58	70	57	62	60

¹⁾ En mindre brevtjänst (Skicka lätt) har omklassificerats under andra kvartalet 2023 till att bli en pakettjänst. Rapporterade värden har omräknats för de redovisade perioderna.

Finansiell kalender

Årsstämma 2024

23 april 2024

Delårsrapport januari–juni 2024

19 juli 2024

Delårsrapport januari–september 2024

25 oktober 2024

Kontaktuppgifter

Björn Bergman

Kommunikationschef

+46 10 436 00 00

Sverige

Postadress: 105 00 Stockholm

Besöksadress: Terminalvägen 24, Solna

+46 10 436 00 00

www.postnord.com

Danmark

Post- och besöksadress:

Hedegaardsvej 88

2300 København S

+45 70 70 70 30

www.postnord.com

Denna delårsrapport publicerades 13.00 CET den 23 april 2024.

PostNord AB

Tel +46 10 436 00 00

SE-105 00 Stockholm

Besöksadress: Terminalvägen 24

Solna, Sweden

postnord.com