

postnord

PostNord delårsrapport

Q1/2022



Resultatet påverkat av kraftig e-handelsnedgång

Resultatet minskade till följd av en kraftig paketvolymnedgång, lägre brevvolymer och ökade transportkostnader. Inom ramen för PostNords uppdaterade hållbarhetsagenda bedrivs arbetet med hög intensitet.



PostNords ambitiösa hållbarhetsarbete uppmärksammades då svenska konsumenter återigen utsåg PostNord till det mest hållbara logistikvarumärket i den europeiska varumärkesstudien Sustainable Brand Index.

Första kvartalet 2022¹⁾

- Nettoomsättningen uppgick till 9 772 (10 187) miljoner kronor, en minskning med -6 (12) procent i fast valuta för jämförbara enheter
- Paketvolymerna minskade totalt med -10 (30) procent till följd av lägre business-to-consumer-volymer
- Brevvolymerna minskade med -13 (-10) procent
- Rörelseresultatet (EBIT) uppgick till 98 (878) miljoner kronor

MSEK, om inget annat anges ²⁾	Januari–mars		Jämförbar förändring ³⁾
	2022	2021	
Nettoomsättning	9 772	10 187	-6%
Rörelseresultat (EBIT)	98	878	-89%
Justerat rörelseresultat (justerat EBIT)	98	805	-88%
Resultat före skatt	52	830	
Periodens resultat	14	718	
Resultat per aktie, SEK	0,01	0,36	
Kassaflöde från den löpande verksamheten	225	1 134	
Nettoskuldssättningsgrad, % ⁴⁾	-26	-7	
Avkastning på operativt kapital (ROCE), %	13,0	22,9	

¹⁾ I rapporten kommenteras utvecklingen för januari – mars 2022 jämfört med samma period 2021 om inget annat anges.

²⁾ För definitioner hänvisas till not 8.

³⁾ Begreppet jämförbar innebär förändring i fast valuta för jämförbara enheter.

⁴⁾ Nettoskuldssättningsgrad inklusive pensioner och exklusive leasingkulder.

Verkställande direktörens kommentar

Kraftig nedgång på e-handelsmarknaden påverkar resultatet

Koncernens omsättning uppgick i det första kvartalet till 9 772 (10 187) miljoner kronor, vilket motsvarar en minskning med -6 procent mot föregående år. Rörelseresultatet i kvartalet uppgick till 98 (878) miljoner kronor. Resultatminskningen är signifikant i förhållande till det första kvartalet 2021 vilket var koncernens starkaste någonsin.

Det minskade resultatet förklaras främst av en kraftig nedgång av paketvolym, motsvarande -10 (30) procent. Vidare påverkade de minskade brevvolymer, -13 (-10) procent, resultatet negativt. Sedan pandemirestriktionerna tagits bort på de nordiska marknaderna kan vi konstatera utmaningar med att anpassa kapaciteten tillräckligt snabbt för att möta den kraftiga minskningen av paketvolym detta medfört. Vi ser ändrade konsumtionsbeteenden sedan pandemirestriktionerna upphört och butikshandeln har fått ett uppsving på bekostnad av e-handeln. Därutöver har många valt att lägga pengar på resor och nöjen. Resultatet påverkades också negativt av periodvis hög sjukfrånvaro på grund av coronapandemin. Även om vi i stor utsträckning lyckats kompensera för de ökade drivmedelspriserna påverkades vi negativt av ökade kostnader för köpta transporter till följd av underliggande kostnadsökningar hos leverantörerna.

För att fullt ut anpassa produktionskapaciteten till rådande paketvolym gör vi betydande insatser för att säkra rätt bemanning. Vi adderar även ytterligare åtgärder inom våra förbättringsprogram för att öka effektiviteten i verksamheten. Parallellt implementerar vi ytterligare åtgärder för att kompensera för transportrelaterade kostnadsökningar.

PostNord genomgår en omfattande transformation för en grönare och mer digital framtid. Vi följer vår strategi och fortsätter att investera för att ytterligare stärka vår position på den långsiktigt växande e-handelsmarknaden.

Åtgärder för att hjälpa Ukraina och efterföljande EU-beslutade sanktioner

Vi är djupt berörda och ledsna över kriget Ryssland bedriver i Ukraina och vad det innebär för såväl de människor som befinner sig på flykt som för de som är kvar inom landet. Nyligen deltog jag i ett möte med ledare för europeiska postbolag, inkluderande ukrainska Ukrposhta, för att uppdateras om den rådande situatio-

nen och vilka insatser som gjorts och som behövs för att hjälpa Ukraina. PostNord stöttar med transporter och låter allmänheten skicka paket med nödhjälp utan kostnad från Sverige och Danmark som Ukrposhta sedan levererar till de som är i störst nöd. Vi har också beslutat att tillfälligt stoppa alla brev- och paketflöden till och från Ryssland och Belarus till dess att vi kan säkerställa att våra transporter följer de sanktioner EU beslutat om.

Utveckling och optimering av erbjudanden i enlighet med strategin

Inom ramen för vår strategi utvecklar vi hela tiden våra erbjudanden för att möta den långsiktigt växande e-handeln och framtidens kundbehov. Vi fortsätter att förstärka paketaffären genom investeringar i våra terminaler i Norge och Finland samt den fortsatta utrollningen av paketboxar. Vi har nu över 7 000 paketboxar i hela Norden att erbjuda tillsammans med våra redan etablerade hem- och ombudsleveranser.

Implementeringen av varannandagsutdelning i Sverige, som omfattar brev, tidingar och reklam, fortlöper enligt plan och kommer vara fullt implementerad före sommaren. I Danmark löper vårt avtal med den danska staten om att utföra den samhällsomfattande posttjänsten till och med 31 december 2022. Vi för en dialog med den danska staten om ett nytt avtal, med fortsatt kompensation för att utföra samhällsuppdraget, från och med den 1 januari 2023.

Målmedvetet arbete inom ramen för vår uppdaterade hållbarhetsagenda

I kvartalet tog styrelsen beslut om en ny hållbarhetsagenda som på ett tydligt sätt kommer bidra till positiv förändring för människorna i vår närhet och radikalt minska klimatavtrycket från våra transporter på den nordiska marknaden samt möjliggöra en fossilfri verksamhet till 2030.

I kvartalet har vi beslutat om att investera i 240 eldrivna skåpbilar och motsvarande antal laddstolpar samt 28 biogasdrivna lastbilar. Vi har även genomfört test med koldioxidsnålt bränsle vid postflygning. Tillgången till hållbart producerade biodrivmedel är en förutsättning för PostNords klimatomställning. Därför har vi medverkat till att skapa opinion för en förlängd skattebefrielse på rena biodrivmedel på den svenska marknaden. I kvartalet kommunicerade den svenska regeringen sin avsikt att ansöka hos



Annemarie Gardshol, VD och koncernchef

EU-kommissionen om ett tioårigt statsstödsgodkännande för att skattebefria höginblandade flytande biodrivmedel. Efter kvartalets utgång meddelades att vår plan för att minska vårt totala klimatavtryck godkänts av Science Based Targets initiative, vilket är ett viktigt kvitto på att vi bidrar till den nödvändiga klimatomställningen i världen och att vi arbetar i linje med Parisavtalet som syftar till att hålla den globala uppvärmningen under 1.5 ° Celcius.

Vår verksamhet inom tredjepartslogistik har ingått ett samarbete för att med hjälp av AI hitta optimala emballagestorlekar och minska mängden luft i flödena. Vi har också slutit ett avtal med Tradera för att underlätta handel med begagnade produkter inom ramen för den cirkulära ekonomin. Det är glädjande att vårt fokuserade hållbarhetsarbete premieras, senast genom att svenska konsumenter återigen utsett oss till det mest hållbara logistikvarumärket i den europeiska varumärkesstudien Sustainable Brand Index.*

Avslutningsvis vill jag varmt tacka alla medarbetare för ert stora engagemang och våra kunder för ert fortsatta förtroende!

Annemarie Gardshol
VD och koncernchef

* Konkluderat i varumärkesstudien Sustainable Brand Index B2C.

Nettoomsättning och resultat

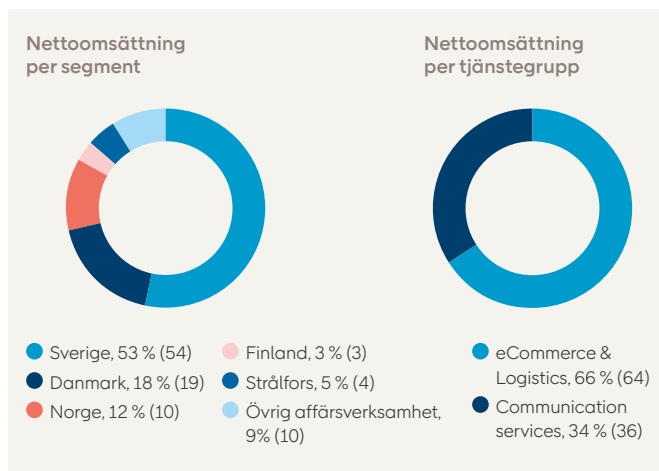
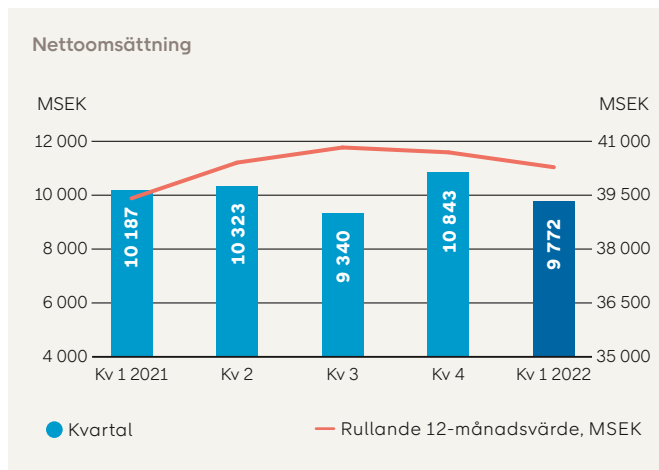
Nettoomsättning

Nettoomsättningen uppgick till 9 772 (10 187) miljoner kronor under årets första kvartal, en minskning om 6 procent i fast valuta för jämförbara enheter.

Paketvolymerna minskade i kvartalet till följd av avvecklade coronapandemirestriktioner. Totalt hanterades 59 (65) miljoner paket under kvartalet, en minskning med -10 (30) procent. Volymerna till business-to-consumer-kunder minskade med -14 (40) procent medan volymerna till business-to-business-kunder ökade med 3 (5) procent.

Minskningen av brevvolymer accelererade något i kvartalet till -13 (-10) procent drivet av ökad digitalisering.

Övriga rörelseintäkter minskade till 285 (360) miljoner kronor främst till följd av föregående års reavinster från försäljning av fastigheter och lägre valutakursvinster. Statliga ersättningar relaterade till coronapandemin ökade med 27 miljoner kronor till 59 (32) miljoner kronor.

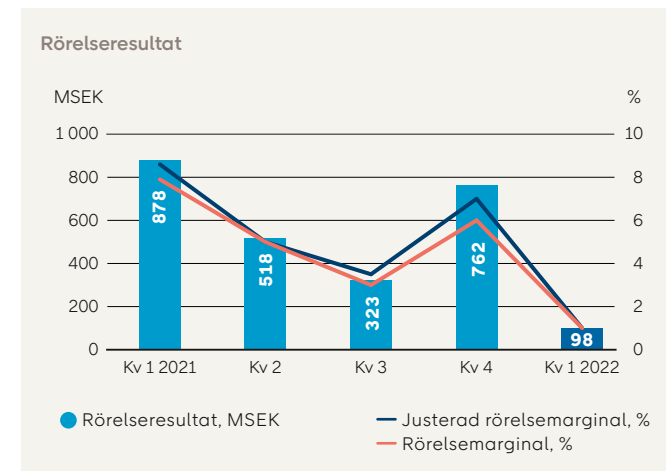


Resultat

Rörelseresultatet uppgick till 98 (878) miljoner kronor för det första kvartalet, motsvarande 1,0 (8,6) procent i rörelsemarginal. Resultatet påverkades negativt av minskade volymer inom både paket- och brevaffären. Omställningen till en lägre produktionskapacitet har försvårats av en i kvartalet periodvis hög sjukfrånvaro på grund av coronapandemin. Vidare påverkades resultatet negativt av ökade kostnader för köpta transporter som en följd av den stigande inflationen.

Det justerade rörelseresultatet uppgick till 98 (805) miljoner kronor. Finansnettot uppgick till -45 (-48) miljoner kronor och består främst av räntekostnader från leasing, pensioner och lån. Periodens skatt uppgick till -38 (-112) miljoner kronor och periodens resultat var 14 (718) miljoner kronor.

Avkastning på operativt kapital (ROCE) uppgick till 13,0 (22,9) procent. Förändringen är främst härförlig till det minskade resultatet under kvartalet.



Kassaflöde och finansiell ställning

Kassaflöde

Kassaflödet från den löpande verksamheten uppgick till 225 (1 134) miljoner kronor under första kvartalet. Förändringen är främst hänförlig till periodens resultat, utbetalning av koncernens avsättning för omstrukturering i Danmark, lägre erhållen gottgörelse från Postens Pensionsstiftelse vilket motverkades av återbetalning av tidigare inbetald preliminär skatt. Förändringen i rörelsekapitalet var i stort sett oförändrad i kvartalet och i jämförelse mot föregående år. Kundfordringarna minskade till följd av lägre omsättning. IT-problem hos en av koncernens banker försenade utbetalningar som var planlagda till 30 december 2021, vilket medförde att koncernen under första kvartalet hade högre leverantörsbetalningar än ett normalt kvartal.

Kassaflöde från investeringsverksamheten uppgick till -617 (-183) miljoner kronor. Ökningen mot föregående år avsåg främst investeringar inom terminalnätverket i Norge samt ökade investeringar i fordon och paketboxar.

Kassaflöde från finansieringsverksamheten uppgick till -872 (-370) miljoner kronor. Amortering av lån uppgick till -503 (-30) miljoner

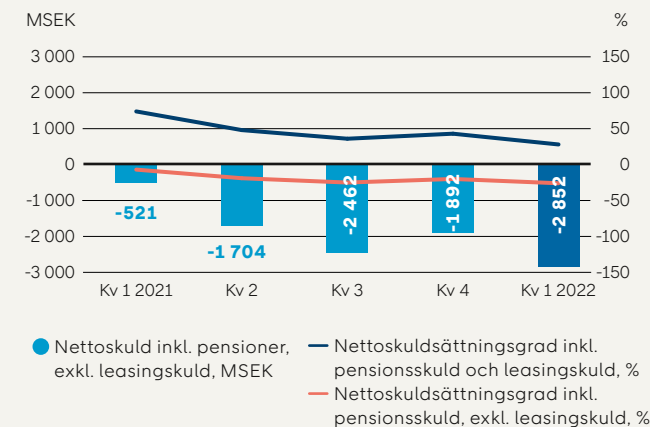
och amortering av leasingsskuld uppgick till -369 (-340) miljoner kronor.

Nettoskuld

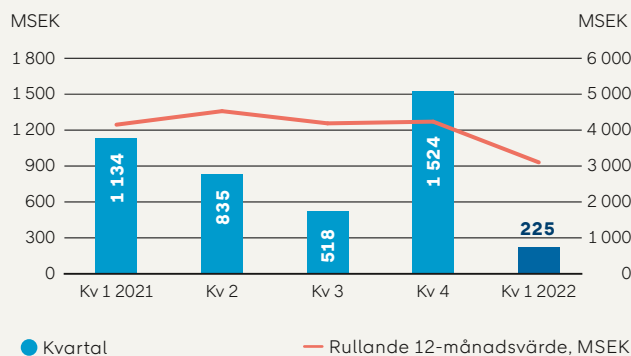
Koncernens nettoskuld inklusive pensioner och leasingsskulder minskade med 898 miljoner kronor under första kvartalet främst till följd av en lägre pensionskuld. Försenade leverantörsbetalningar motverkade minskningen av nettoskulden. Skulden avseende pensioner och sjukpensionsplaner minskade i kvartalet med 1 723 miljoner kronor, från 1 281 miljoner kronor till -442 miljoner kronor, främst till följd av höjd diskonteringsränta. Inflationssantagandet i pensionskulden ökade under kvartalet och motverkade till viss del minskningen av skulden.

Nettoskuldssättningsgraden, inklusive pensioner och leasingsskulder, uppgick till 28 (74) procent. Koncernens nettoskuldssättningsgrad exklusive leasingsskulder uppgick till -26 (-7) procent. Finansiell beredskap uppgick i kvartalets slut till 6 979 (8 821) mil-

Nettoskuld och nettoskuldssättningsgrad



Kassaflöde från den löpande verksamheten



Nettoskuld

MSEK, om inget annat anges¹⁾

	31 mar 2022	31 dec 2021	30 sep 2021	30 jun 2021	31 mar 2021
Räntebärande skulder	8 693	9 134	9 226	10 049	10 322
Pensioner och sjukpensionsplaner	-442	1 281	707	1 360	2 392
Lång- och kortfristiga placeringar	-285	-288	-287	-290	-291
Likvida medel	-4 979	-6 242	-6 238	-6 979	-6 821
Nettoskuld inkl. pensioner och leasingsskulder	2 987	3 885	3 408	4 140	5 602
Nettoskuldssättningsgrad inkl. pensioner och leasingsskulder	28%	43%	36%	48%	74%
Nettoskuld inkl. pensioner och exkl. leasingsskulder	-2 852	-1 892	-2 462	-1 704	-521
Nettoskuldssättningsgrad inkl. pensioner och exkl. leasingsskulder	-26%	-20%	-25%	-19%	-7%

¹⁾ Se specifikation i not 8

joner kronor varav likvida medel var 4 979 (6 821) miljoner kronor och outnyttjade krediter om 2 000 (2 000) miljoner kronor.

Eget kapital

Koncernens eget kapital ökade till 10 581 miljoner kronor jämfört med 9 133 miljoner kronor per 31 december 2021. Kvartalets förändring är hänförlig till periodens resultat om 14 miljoner kronor, omvärdering av pensionsåtagandet med netto 1 290 miljoner kronor efter skatt samt omräkningseffekter om 144 miljoner kronor.

Moderbolaget

Moderbolaget har bedrivit en begränsad verksamhet i form av koncernintern service. Ingen extern nettoomsättning redovisades under detta eller motsvarande kvartal föregående år. Periodens resultat uppgick till 2 (-2) miljoner kronor.



Hållbarhetsinformation

I egenskap av att vi är en stor logistikaktör tar PostNord ansvar för att bidra till en hållbar utveckling i branschen. Vår uppdaterade hållbarhetsagenda kommer att bidra till positiv förändring för människorna i vår närhet och radikalt minska klimatavtrycket från transporter på de nordiska vägarna. En ambition är att leda brev- och logistikbranschen in i den koldioxidsnåla ekonomin genom att nå fossilfrihet senast år 2030. Vi värnar våra medarbetares samt leverantörers säkerhet och hälsa och verkar för jämställdhet och inkludering.

Medarbetare

Medelantalet anställda (FTE) uppgick till 27 015 (27 698), en minskning jämfört med motsvarande period föregående år.

Sjukfrånvaron uppgick till 7,1 (6,4) procent mätt som rullande tolv månadersvärde, där varje enskild månad får ett begränsat genomslag. Vid kvartalets utgång uppgick andelen kvinnor i chefsbefattning till 37 (37) procent för nivå 1–3. På nivå 4–6 var andelen 32 (32) procent.

Hållbar leverantörskedja

PostNord har tagit ytterligare ambitionssteg inom agendan, vilket innebär att Q1 2022 medför ett nytt sätt för oss att rapportera kring upphandling på rättvisa villkor. Responsible Procurement Index (RPI) visar hur inköpsprocess och hållbarhet i leverantörskedjan är nära sammanlänkade. RPI består av tre underliggande KPI:er - centralt inköp, nationella inköp av vägtransporter samt hållbar leverantörskedja. De två förstnämnda KPI:erna adresserar leverantörstrohet och att upphandling sker i enlighet med vår inköspolicy. Det sistnämnda KPI:et adresserar i vilken utsträckning inköpsvolymerna från signifikanta leverantörer upphandlas av de som accepterar och efterlever PostNords uppförandekod för leverantörer. RPI-utfallet Q1 2022 för PostNord totalt är 91. Målet för 2022 är att nå indexvärde 92.

Klimatpåverkan

Koldioxidutsläppen för kvartalet minskade med 12 procent jämfört med motsvarande kvartal 2021 och uppgick till 60 715 ton. Jäm-

fört med första kvartalet basåret 2020 minskade koldioxidutsläppen med 20 procent. PostNords totala energianvändning för kvartalet (vilket omfattar transporter och lokaler) uppgick till 422 062 MWh. Andelen förnybar energi uppgick under kvartalet till 43 procent av total energianvändning. PostNords klimatomställning förutsätter att bolagets investeringar styrs i en grön riktning. Arbetet med att klassificera och följa upp bolagets verksamhet i enlighet med EU:s taxonomi och taxonomiförordning pågår.

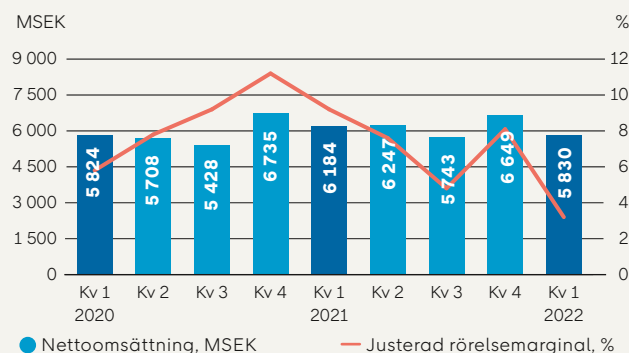
Läs mer om vårt ambitiösa hållbarhetsarbete på postnord.com.

PostNord Sverige

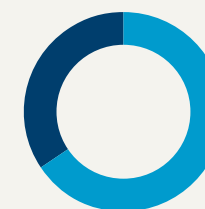
Nettoomsättningen uppgick till 5 830 (6 184) miljoner kronor i kvartalet, en minskning med -6 (10) procent för jämförbara enheter. E-Commerce & Logistics-affären växte med 3 procent, drivet av ökad omsättning inom tredjepartslogistik- och styckegodsverksamheterna. Business-to-consumer-volymerna minskade däremot kraftigt som en följd av att pandemirestriktionerna togs bort och att människor delvis började ändra sin konsumtion. Paketvolymerna minskade sammanlagt med -7 (22) procent. Den relativa inbromsning av negativ volymutveckling inom brevtjänster som coronapandemin medfört har nu upphört och pågående digitalisering resulterade i att brevvolymer minskade med -14 (-9) procent.

Rörelseresultatet uppgick till 187 (568) miljoner kronor i kvartalet. Det lägre resultatet förklaras huvudsakligen av utmaningar med att anpassa kapaciteten för att möta de minskade brev- och paketvolymerna i tillräcklig utsträckning. Hög sjukfrånvaro i kvartalet på grund av coronapandemin bidrog ytterligare till utmanande planeringsförutsättningar i produktionen. Vidare påverkades resultatet negativt av stigande inflation vilket har lett till en högre prisbild inom leveranskedjan för fordon, transporter och köpta tjänster. De ökade drivmedelspriserna har inte fullt ut kompenseras för. Leverans kvaliteten för brev i kvartalet uppgick till 97,3 (97,5) procent. Leverans kvaliteten för paket uppgick i kvartalet till 94,5 (95,7) procent.

Nettoomsättning och justerad rörelsemarginal



Nettoomsättning



eCommerce & Logistics, 59 % (55)
Communication services, 41 % (45)

97,3 %

Leverans kvaliteten brev.
Lagkrav 95 %
Avser perioden
januari–mars 2022

MSEK, om inget annat anges	Januari–mars		Jämförbar förändring
	2022	2021	
Nettoomsättning	5 830	6 184	-6%
– Communication Services (extern)	2 199	2 447	-10%
– eCommerce & Logistics (extern)	3 141	3 041	3%
– Koncernintern	490	697	-30%
Rörelseresultat (EBIT)	187	568	
Rörelsemarginal, %	3,2	9,2	
Jämförelsestörande poster	–	–	
Justerat rörelseresultat (justerad EBIT)	187	568	
Justerad rörelsemarginal, %	3,2	9,2	

PostNord Danmark

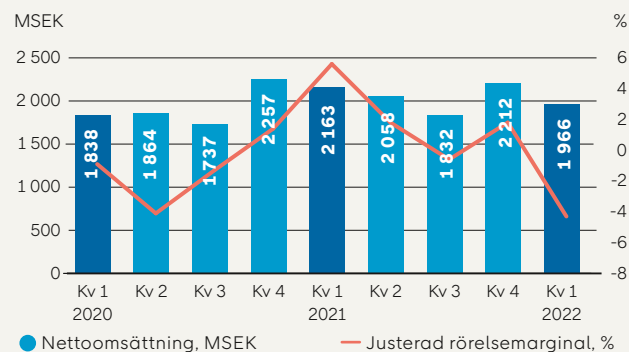
Nettoomsättningen uppgick till 1 966 (2 163) miljoner kronor motsvarande -12 (24) procents förändring i fast valuta för jämförbara enheter.

Brevvolymerna minskade med -9 (-15) procent. Kvartalet präglades av en fortsatt stor nedgång av importbrev till följd av avskaffandet av minimigränsen för mervärdesskatt vid köp av varor utanför EU, medan nedgången av nationella brev var mer dämpad. Paketvolymerna minskade med -17 (57) procent, där efterfrågan från business-to-consumer minskade i takt med öppnandet av det danska samhället i kombination med minskad köpkraft hos konsumenterna.

Rörelseresultatet uppgick till -85 (194) miljoner kronor. Justerat rörelseresultat uppgick till -85 (121) miljoner kronor. Resultatminskningen kan främst härledas till de kraftigt reducerade paketvolymerna business-to-consumer. Dessutom påverkades resultatet negativt av minskade brevvolymerna och ett högre kostnadsläge i verksamheten. Vidare var kompensationen för det utförda samhällsuppdraget (USO) lägre i kvartalet.

För kvartalet uppgick leverans kvaliteten för "Brevet" till 97,6 (95,9) procent. Paketkvaliteten uppgick i kvartalet till 95,5 (95,5) procent.

Nettoomsättning och justerad rörelsemarginal



Nettoomsättning



● eCommerce & Logistics, 64 % (62)
● Communication services, 36 % (38)

97,6 %

Leveranskvalitet
"Brevet".
Lagkrav 93 %
Avser perioden
januari–mars 2022

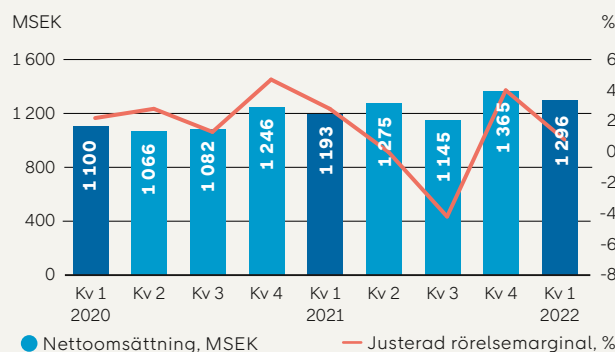
MSEK, om inget annat anges

	Januari–mars		Jämförbar förändring
	2022	2021	
Nettoomsättning	1 966	2 163	-12%
– Communication Services (extern)	617	696	-14%
– eCommerce & Logistics (extern)	1 091	1 156	-9%
– Koncernintern	258	311	-20%
Rörelseresultat (EBIT)	-85	194	
Rörelsemarginal, %	-4,3	9,0	
Jämförelsestörande poster	–	72	
Justerat rörelseresultat (justerad EBIT)	-85	121	
Justerad rörelsemarginal, %	-4,3	5,6	

PostNord Norge

Nettoomsättningen uppgick till 1 296 (1 193) miljoner kronor, en ökning med 1 (12) procent i fast valuta för jämförbara enheter. Till följd av att coronapandemirestriktionerna lättade i mitten av januari minskade paketvolymerna business-to-consumer i kvartalet med -7 (34) procent, vilket delvis kompensades av tillväxt för paketvolymerna business-to-business med 19 (32) procent. Rörelseresultatet uppgick till 11 (33) miljoner kronor. Det lägre resultatet förklaras av höga coronarelaterade sjukdomstal i produktionsverksamheten, implementeringskostnader för ny terminal i Bergen samt anpassning av produktionskapaciteten för att möta volymnedgången. Leveranskvaliteten uppgick till 92,2 (96,1) procent under kvartalet. Den försämrade kvaliteten förklaras huvudsakligen av sjukfrånvaro i produktionsverksamheten.

Nettoomsättning och justerad rörelsemarginal

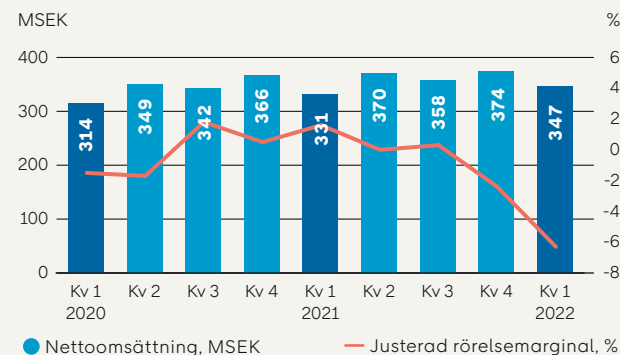


MSEK, om inget annat anges	Januari–mars		Jämförbar förändring
	2022	2021	
Nettoomsättning	1 296	1 193	1%
– Communication Services (extern)	19	23	-21%
– eCommerce & Logistics (extern)	1 049	967	1%
– Koncernintern	228	203	5%
Rörelseresultat (EBIT)	11	33	
Rörelsemarginal, %	0,9	2,8	
Jämförelsestörande poster	–	–	
Justerat rörelseresultat (justerad EBIT)	11	33	
Justerad rörelsemarginal, %	0,9	2,8	

PostNord Finland

Nettoomsättningen uppgick till 347 (331) miljoner kronor, en ökning med 1 (11) procent i fast valuta för jämförbara enheter. Försäljningen inom logistikverksamheten ökade, vilket huvudsakligen förklaras av ökade leveranser till sjukvården. Paketvolymerna minskade med -2 (11) procent drivet av lägre business-to-consumer-importvolym. Rörelseresultatet uppgick till -22 (2) miljoner kronor. Det lägre resultatet förklaras av ökade kostnader vid uppstart av ny terminal i Tampere, förändrad produktmix, utökad bemanning inom TPL-affären samt det generellt höga kostnadsläget i leveranskedjan. Leveranskvaliteten var 89,1 (96,2) procent för kvartalet. Den försämrade kvaliteten förklaras huvudsakligen av sjukfrånvaro i produktionsverksamheten.

Nettoomsättning och justerad rörelsemarginal

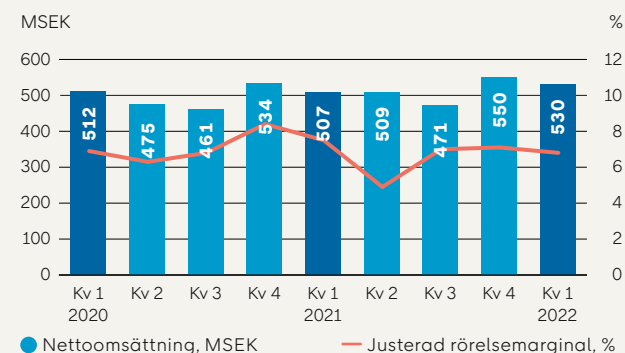


MSEK, om inget annat anges	Januari–mars		Jämförbar förändring
	2022	2021	
Nettoomsättning	347	331	1%
– Communication Services (extern)	–	–	–
– eCommerce & Logistics (extern)	247	232	3%
– Koncernintern	100	99	-3%
Rörelseresultat (EBIT)	-22	2	
Rörelsemarginal, %	-6,4	0,6	
Jämförelsestörande poster	–	–	
Justerat rörelseresultat (justerad EBIT)	-22	2	
Justerad rörelsemarginal, %	-6,4	0,6	

PostNord Strålfors

Nettoomsättningen uppgick till 530 (507) miljoner kronor, vilket motsvarar en ökning med 2 (2) procent i fast valuta och jämförbara enheter. Den långsiktiga trenden med en strukturellt vikande marknad för tryckt papper och fysiska brev till följd av digitaliseringen kvarstår. Omsättningen påverkas positivt av fortsatt växande intäkter från digitala tjänster och produkter. Rörelseresultatet uppgick till 36 (38) miljoner kronor. Det försämrade rörelseresultatet förklaras huvudsakligen av en lägre bruttomarginal kopplat till såld produktmix, ökade kostnader för tjänsteutveckling inom den växande digitala affären och realisationsvinst från försäljning av fastighet 2021.

Nettoomsättning och justerad rörelsemarginal



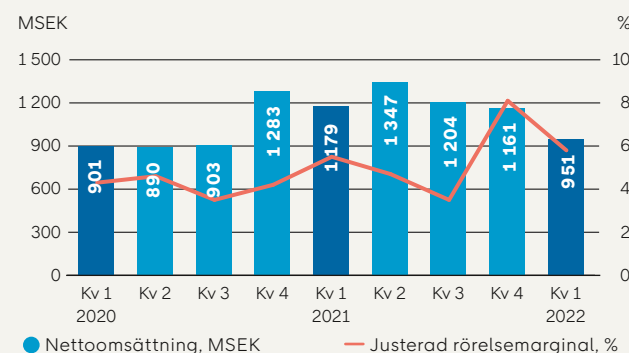
MSEK, om inget annat anges	Januari–mars		Jämförbar förändring
	2022	2021	
Nettoomsättning	530	507	2%
– Communication Services (extern)	465	454	0%
– Koncernintern	65	53	23%
Rörelseresultat (EBIT)	36	38	
Rörelsemarginal, %	6,8	7,5	
Jämförelsestörande poster	–	–	
Justerat rörelseresultat (justerad EBIT)	36	38	
Justerad rörelsemarginal, %	6,8	7,5	

Övrig affärsverksamhet

Nettoomsättningen uppgick till 951 (1 179) miljoner kronor, en minskning med -24 (41) procent i fast valuta för jämförbara enheter. Kostnadsökningar för transporter, samt kunder med minskande volymer, har lett till att Direct Links omsättning och resultat minskat jämfört med första kvartalet föregående år. Dessutom har restriktioner relaterat till coronautbrott i Kina påverkat volymer och intäkter negativt. I logistikverksamheten i Tyskland har paketvolymerna minskat med -6 (43) procent drivet av lägre export till den nordiska business-to-consumer-marknaden.

Rörelseresultatet för segmentet uppgick till 55 (65) miljoner kronor. I rörelseresultatet ingår omvärdering av valutaterminskontrakt med 19 (-) miljoner kronor avseende förändring av realiserat värde i kontrakten.

Nettoomsättning och justerad rörelsemarginal



MSEK, om inget annat anges	Januari–mars		Jämförbar förändring
	2022	2021	
Nettoomsättning	951	1 179	-24%
– Communication Services (extern)	42	49	-14%
– eCommerce & Logistics (extern)	906	1 128	-25%
– Koncernintern	3	2	-10%
Rörelseresultat (EBIT)	55	65	
Rörelsemarginal, %	5,8	5,5	
Jämförelsestörande poster	–	–	
Justerat rörelseresultat (justerad EBIT)	55	65	
Justerad rörelsemarginal, %	5,8	5,5	

Övrig information

Uppdatering samhällsuppdrag Danmark

PostNord Danmark arbetar i enlighet med det förlängda avtalet rörande samhällsuppdraget i Danmark som gäller fram till och med den 31 december 2022. Parallellt fortsätter dialogen med den danska staten om den framtida finansieringen.

Leveranskvalitet

Leveranskvaliteten i Sverige överstiger fortsatt lagkravet på 95 procent för "Brev" som ska nå rätt mottagare inom två arbetsdagar, och uppgick till 97,3 (97,5) procent för kvartalet. Även i Danmark översteg kvaliteten lagkravet. För kvartalet uppgick kvaliteten för "Brevet" till 97,6 (95,9) procent. Total leveranskvalitet för paket i koncernen uppgick till 94,3 (95,9) procent för kvartalet.

Väsentliga händelser januari–mars 2022

Extra bolagsstämma

Den 1 februari höll PostNord AB (publ) en extra bolagsstämma med anledning av aktieägarnas förslag om att välja en ny styrelseledamot. Stämman beslutade om nyval av Hillevi Engström som styrelseledamot för tiden intill slutet av nästa årsstämma. Hon ersätter Ulrica Messing.

Väsentliga händelser efter periodens utgång

PostNords klimatmål godkända av Science Based Targets initiative

Den 26 april meddelade PostNord att bolagets klimatmål och plan för att minska klimatavtrycket godkänts av Science Based Targets initiative. Science Based Targets initiative (SBTi) driver ambitiösa klimatåtgärder i den privata sektorn genom att göra det möjligt för organisationer att sätta upp vetenskapsbaserade utsläppsminskningmål i linje med Parisavtalet.

Årsstämma 2022

Årsstämman äger rum den 26 april 2022. Mer information om årsstämman finns på www.postnord.com.

Solna den 26 april 2022

PostNord AB (publ), org.nr. 556771-2640

Annemarie Gardshol

VD och koncernchef

Finansiella rapporter – koncernen

Resultaträkning

MSEK	Not	Januari–mars		Januari– december
		2022	2021	2021
Nettoomsättning	1	9 772	10 187	40 693
Övriga rörelseintäkter		285	360	953
Rörelsens intäkter	3	10 058	10 547	41 646
Personalkostnader		-4 059	-4 086	-15 802
Transportkostnader		-2 952	-2 683	-11 083
Övriga kostnader		-2 286	-2 260	-9 683
Avskrivningar och nedskrivningar		-664	-640	-2 596
Rörelsens kostnader		-9 960	-9 669	-39 165
RÖRELSERESULTAT	3	98	878	2 481
Finansiella intäkter		18	8	49
Finansiella kostnader		-63	-56	-202
Finansnetto		-45	-48	-153
Resultat före skatt		52	830	2 328
Skatt		-38	-112	-339
PERIODENS RESULTAT		14	718	1 989
Periodens resultat hänförligt till				
Moderbolagets aktieägare		14	717	1 987
Innehav utan bestämmande inflytande		0	1	2
Resultat per aktie, kr		0,01	0,36	0,99

Rapport över totalresultatet

MSEK	Januari–mars		Januari– december
	2022	2021	2021
PERIODENS RESULTAT	14	718	1 989
ÖVRIGT TOTALRESULTAT			
Poster som inte kan omföras till periodens resultat			
Omvärderingar av pensionsskuld	1 625	2 142	3 426
Förändring av uppskjuten skatt	-335	-441	-723
Summa	1 290	1 701	2 703
Poster som har omförts eller kan omföras till periodens resultat			
Kassaflödessäkring efter skatt	0	0	1
Omräkningsdifferenser	144	212	223
Summa	144	212	224
SUMMA ÖVRIGT TOTALRESULTAT	1 434	1 913	2 927
PERIODENS TOTALRESULTAT	1 448	2 631	4 916
Periodens totalresultat hänförligt till			
Moderbolagets aktieägare	1 448	2 630	4 914
Innehav utan bestämmande inflytande	0	1	2

Finansiella rapporter – koncernen

Rapport över finansiell ställning

MSEK	Not	31 mar 2022	31 dec 2021	31 mar 2021
	1			
TILLGÅNGAR				
Goodwill		2 631	2 582	2 581
Övriga immateriella anläggningstillgångar		456	475	431
Materiella anläggningstillgångar		7 869	7 422	6 999
Nyttjanderättstillgångar		5 772	5 694	6 054
Andelar i intresseföretag		184	159	165
Långfristiga räntebärande fordringar	6	273	276	280
Övriga långfristiga fordringar	6	683	352	431
Uppskjutna skattefordringar		45	23	244
Summa anläggningstillgångar		17 914	16 983	17 184
Varulager		91	83	82
Skattefordringar		465	415	507
Kundfordringar	6	4 578	5 331	4 607
Förutbetalda kostnader och upplupna intäkter	6	1 299	1 263	1 159
Övriga kortfristiga fordringar	6	99	260	410
Kortfristiga räntebärande fordringar	6	11	11	11
Likvida medel	6	4 979	6 242	6 821
Tillgångar till försäljning		9	–	23
Summa omsättningstillgångar		11 530	13 606	13 620
SUMMA TILLGÅNGAR		29 443	30 590	30 805

MSEK	Not	31 mar 2022	31 dec 2021	31 mar 2021
EGET KAPITAL OCH SKULDER				
Eget kapital		10 581	9 133	7 537
Skulder				
Långfristiga räntebärande skulder	6	2 750	2 752	2 743
Långfristiga leasingskulder		4 570	4 499	4 887
Övriga långfristiga skulder		70	70	45
Pensioner		–	1 386	2 486
Övriga avsättningar	5	870	955	1 301
Uppskjutna skatteskulder		583	200	129
Summa långfristiga skulder		8 843	9 861	11 592
Kortfristiga räntebärande skulder	6	14	513	1 356
Kortfristiga leasingskulder		1 359	1 371	1 336
Leverantörsskulder	6	2 918	3 381	2 559
Skatteskulder		268	202	371
Övriga kortfristiga skulder	6	1 201	1 227	1 300
Upplupna kostnader och förutbetalda intäkter	6	3 946	4 340	3 798
Övriga avsättningar	5	313	562	956
Summa kortfristiga skulder		10 019	11 595	11 675
SUMMA SKULDER		18 862	21 457	23 267
SUMMA EGET KAPITAL OCH SKULDER		29 443	30 590	30 805

Finansiella rapporter – koncernen

Rapport över kassaflöde

MSEK	Not	Januari–mars		Januari– december
		2022	2021	2021
DEN LÖPANDE VERKSAMHETEN				
Resultat före skatt		52	830	2 328
Justeringar för poster som inte ingår i kassaflödet ¹⁾		145	509	1 631
Betald inkomstskatt		81	-239	-490
Summa från den löpande verksamheten före förändring av rörelsekapitalet		278	1 100	3 469
Förändring i rörelsekapital				
Ökning(-)/minskning(+) varulager		-7	8	7
Ökning(-)/minskning(+) övriga rörelsefordringar		861	394	-5
Ökning(+)/minskning(-) övriga rörelseskulder		-907	-368	540
Summa förändring i rörelsekapital		-53	34	542
Kassaflöde från den löpande verksamheten		225	1 134	4 011
INVESTERINGSVERKSAMHETEN				
Förvärv av materiella anläggningstillgångar		-385	-158	-1 252
Avyttring av materiella anläggningstillgångar		37	4	23
Förvärv av immateriella anläggningstillgångar		-46	-30	-156
Förvärv av dotterbolag, effekt på likvida medel	4	-226	–	-129
Avyttring av dotterbolag, effekt på likvida medel	4	–	–	104
Förvärv av finansiella tillgångar		–	–	-1
Avyttring av finansiella tillgångar		3	1	5
Kassaflöde från investeringsverksamheten		-617	-183	-1 406

MSEK	Not	Januari–mars		Januari– december
		2022	2021	2021
FINANSIERINGSVERKSAMHETEN				
Amorterade lån		-503	-30	-541
Amorterade leasingskulder		-369	-340	-1 375
Återbetalning ovillkorat kapitaltillskott ²⁾		–	–	-686
Utbetald utdelning		–	–	-2
Ökning(+)/minskning(-) av övriga räntebärande skulder		0	0	0
Kassaflöde från finansieringsverksamheten		-872	-370	-2 604
PERIODENS KASSAFLÖDE				
Likvida medel vid periodens början		6 242	6 229	6 229
Omräkningsdifferens i likvida medel		1	11	12
Likvida medel vid periodens slut		4 979	6 821	6 242
<i>¹⁾ Justeringar för poster som inte ingår i kassaflödet:</i>				
<i>Av- och nedskrivningar</i>		<i>664</i>	<i>640</i>	<i>2 596</i>
<i>Förändring pensionsskuld</i>		<i>-146</i>	<i>180</i>	<i>232</i>
<i>Övriga avsättningar</i>		<i>-298</i>	<i>-156</i>	<i>-685</i>
<i>Rearesultat avyttrade tillgångar</i>		<i>-7</i>	<i>-72</i>	<i>-106</i>
<i>Rearesultat avyttring av dotterbolag</i>		<i>–</i>	<i>–</i>	<i>-100</i>
<i>Övrigt</i>		<i>-68</i>	<i>-83</i>	<i>-306</i>
Summa		145	509	1 631

²⁾ Återbetalning ovillkorat kapitaltillskott 667 MSEK jämte ränta om 19 MSEK.

Finansiella rapporter – koncernen

Rapport över förändringar i eget kapital

Januari–mars 2021

MSEK	Eget kapital hänförligt till moderbolagets aktieägare						Innehav utan bestämmande inflytande	Totalt eget kapital
	Aktie-kapital ¹⁾	Övrigt tillskjutet kapital	Omräknings-reserv	Säkrings-reserv	Balanserat resultat			
Ingående eget kapital 2021-01-01	2 000	10 621	-1 820	-1	-5 896		2	4 906
Periodens totalresultat								
Periodens resultat	–	–	–	–	717		1	718
Periodens övrigt totalresultat	–	–	212	0	1 701		–	1 913
Summa periodens totalresultat	–	–	212	0	2 418		1	2 631
Utgående eget kapital 2021-03-31	2 000	10 621	-1 608	-1	-3 478		3	7 537

April–december 2021

MSEK	Eget kapital hänförligt till moderbolagets aktieägare						Innehav utan bestämmande inflytande	Totalt eget kapital
	Aktie-kapital ¹⁾	Övrigt tillskjutet kapital	Omräknings-reserv	Säkrings-reserv	Balanserat resultat			
Ingående eget kapital 2021-04-01	2 000	10 621	-1 608	-1	-3 478		3	7 537
Periodens totalresultat								
Periodens resultat	–	–	–	–	1 270		1	1 272
Periodens övrigt totalresultat	–	–	11	1	1 002		–	1 014
Summa periodens totalresultat	–	–	11	1	2 272		1	2 286
Återbetalning ovillkorat kapitaltillskott ²⁾	–	-667	–	–	-19		–	-686
Utdelning	–	–	–	–	–		-2	-2
Utgående eget kapital 2021-12-31	2 000	9 954	-1 597	0	-1 226		2	9 133

Januari–mars 2022

MSEK	Eget kapital hänförligt till moderbolagets aktieägare						Innehav utan bestämmande inflytande	Totalt eget kapital
	Aktie-kapital ¹⁾	Övrigt tillskjutet kapital	Omräknings-reserv	Säkrings-reserv	Balanserat resultat			
Ingående eget kapital 2022-01-01	2 000	9 954	-1 597	0	-1 226		2	9 133
Periodens totalresultat								
Periodens resultat	–	–	–	–	14		0	14
Periodens övrigt totalresultat	–	–	144	0	1 290		–	1 434
Summa periodens totalresultat	–	–	144	0	1 304		0	1 448
Utgående eget kapital 2022-03-31	2 000	9 954	-1 453	0	77		2	10 581

¹⁾ Antal aktier 2 000 000 001, varav stamaktier 1 524 905 971 och serie B 475 094 030.

²⁾ Återbetalning ovillkorat kapitaltillskott 667 MSEK jämte ränta om 19 MSEK.

Moderbolaget

Resultaträkning

MSEK	Not	Januari–mars		Januari– december
		2022	2021	2021
	1			
Övriga rörelseintäkter		6	3	8
Rörelsens intäkter		6	3	8
Personalkostnader		-8	-5	-25
Övriga kostnader		-1	-6	-15
Rörelsens kostnader		-9	-11	-40
RÖRELSERESULTAT		-3	-8	-32
Ränteintäkter och liknande resultatposter		15	18	80
Räntekostnader och liknande resultatposter		-10	-12	-50
Finansiella poster		5	6	30
Resultat efter finansiella poster		2	-2	-2
Bokslutsdispositioner		–	–	700
Resultat före skatt		2	-2	698
Skatt		–	–	-142
PERIODENS RESULTAT		2	-2	556

Rapport över totalresultatet

MSEK	Januari–mars		Januari– december
	2022	2021	2021
Periodens resultat	2	-2	556
Periodens övrigt totalresultat	–	–	–
PERIODENS TOTALRESULTAT	2	-2	556

Balansräkning i sammandrag

MSEK	Not	31 mars 2022	31 dec 2021	31 mars 2021
	1			
TILLGÅNGAR				
Andelar i koncernföretag		10 861	10 861	10 861
Räntebärande fordringar		39	39	34
Räntebärande fordringar på koncernföretag		5 000	5 000	7 000
Summa anläggningstillgångar		15 900	15 899	17 895
Räntebärande fordringar på koncernföretag		2 166	2 074	1 262
Övriga fordringar på koncernföretag		9	700	18
Övriga kortfristiga fordringar		11	22	29
Summa omsättningstillgångar		2 186	2 796	1 309
SUMMA TILLGÅNGAR		18 086	18 695	19 203
EGET KAPITAL OCH SKULDER				
Eget kapital		15 625	15 623	15 750
Räntebärande skulder		2 437	2 436	2 431
Övriga långfristiga skulder		10	10	8
Summa långfristiga skulder		2 447	2 446	2 439
Räntebärande skulder		–	500	1 000
Övriga kortfristiga skulder		14	125	14
Summa kortfristiga skulder		14	626	1 014
SUMMA EGET KAPITAL OCH SKULDER		18 086	18 695	19 203

Finansiella noter

Not 1 Redovisningsprinciper

Koncernredovisningen har upprättats i enlighet med de av EU godkända International Financial Reporting Standards (IFRS). Delårsrapporten har upprättats i enlighet med IAS 34 Delårsrapportering samt kompletterande regler i den svenska årsredovisningslagen. För moderbolaget har årsredovisningslagen kapitel 9, delårsrapport tillämpats. Övriga upplysningar enligt IAS 34.16A framkommer både i de finansiella rapporterna och i övriga delar av delårsrapporten.

Nya och ändrade redovisningsprinciper

De nya eller reviderade IFRS som trätt i kraft 2022 har inte haft någon effekt på koncernens finansiella rapporter. Ett antal nya eller ändrade IFRS som träder i kraft under kommande räkenskapsår har inte förtidstillämpats vid upprättandet av dessa finansiella rapporter. Dessa förväntas inte ha en väsentlig effekt på koncernens eller moderbolagets kommande finansiella rapporter.

Väsentliga bedömningar och uppskattningar

Vid upprättande av de finansiella rapporterna har företagsledningen gjort bedömningar och uppskattningar som påverkat koncernens redovisning. Dessa bedömningar och uppskattningar har gjorts utifrån vad som är känt vid tidpunkten för rapporternas avgivande och baseras på historiska erfarenheter och de antaganden som företagsledningen bedömer vara rimliga under gällande omständigheter. De mest väsentliga bedömningarna har inte ändrat sig sedan senaste årsredovisningen.

Not 2 Risker

Moderbolaget och koncernen är exponerade för strategiska, operativa och finansiella risker. PostNord arbetar kontinuerligt med att identifiera, utvärdera, hantera och följa upp risker i omvärlden och inom verksamheten. Riskhantering är en integrerad del i koncernens strategiarbete och affärsplanering. Beslutade riskkontroller följs upp löpande och avrapporteras till koncernledning och styrelse. För ytterligare information om betydande risker hänvisas till Års- och hållbarhetsredovisningen 2021, sidan 31-34.

Coronapandemin har påverkat hela världen och så även de marknader där PostNord verkar. Den långsiktiga påverkan på omsättningen och produktmixen är beroende av vilka beteendeförändringar som kommer att bli permanenta. Kriget i Ukraina skapar osäkerhet i omvärlden och riskerar att i förlängningen negativt påverka PostNord. Koncernen bevakar löpande omvärldsläget i syfte att identifiera direkta risker och makrofaktorer som riskerar att påverka PostNord negativt.

Not 3 Rörelsesegment

Koncernens indelning i segment utgår i huvudsak från bolagens geografiska hemvist förutom segment PostNord Strålfors och Övrig affärsverksamhet som styrs och är samordnat utifrån verksamhetens karaktär. För legala transaktioner mellan segmenten tillämpas marknadsmässig prissättning. Rörelsesegmenten speglar den operativa strukturen.

PostNord Sverige är verksamt inom brev-, logistikverksamhet och e-handel på den svenska marknaden.

PostNord Danmark är verksamt inom brev-, logistikverksamhet och e-handel på den danska marknaden.

PostNord Norge och **PostNord Finland** är verksamt inom logistikverksamhet och e-handel på den norska respektive finska marknaden.

PostNord Strålfors är verksamt inom området informationslogistik. Företaget utvecklar och erbjuder kommunikationslösningar för företag med stora kundbaser. PostNord Strålfors har verksamhet i Sverige, Danmark, Norge och Finland.

I Övrig affärsverksamhet ingår Direct Link, PostNords verksamhet i Tyskland inom e-handel och logistik samt övriga affärsverksamheter. Direct Link är verksamt inom global distribution av marknadskommunikation och lätta varor, huvudsakligen för e-handlare. Verksamhet bedrivs i USA, Storbritannien, Tyskland, Polen, Singapore, Hongkong, Kina och Australien. Verksamheten i Australien är under avveckling.

I Övrigt och eliminerings ingår koncerngemensamma funktioner inklusive moderbolaget och koncernjusteringar. Koncernjusteringarna avser bland annat IFRS-värdering avseende pensioner enligt IAS 19 Ersättningar till anställda och IFRS 16 Leasingavtal. En operativ fördelning av kostnaden för intjänande av förmånsbestämda pensioner görs mellan Övrigt och eliminerings och PostNord Sverige för att respektive segment ska bära sin andel av intjänandet. I Elimineringar ingår eliminering av interna transaktioner.

Not 3, forts.

Nettoomsättning per segment

MSEK	Kv 1 2022	Kv 4 2021	Kv 3 2021	Kv 2 2021	Kv 1 2021
PostNord Sverige	5 830	6 649	5 743	6 247	6 184
- varav internt	490	622	745	723	696
PostNord Danmark	1 966	2 212	1 832	2 058	2 163
- varav internt	258	353	275	313	311
PostNord Norge	1 296	1 365	1 145	1 275	1 193
- varav internt	228	295	226	263	203
PostNord Finland	347	374	358	370	331
- varav internt	100	117	109	119	99
PostNord Strålfors	530	550	471	509	507
- varav internt	65	73	51	55	53
Övrig affärsverksamhet	951	1 161	1 204	1 347	1 179
- varav internt	3	3	3	3	3
Övrigt och elimineringsar	-1 148	-1 468	-1 413	-1 483	-1 371
Koncernen	9 772	10 843	9 340	10 323	10 187

Rörelseresultat per segment

MSEK om inget annat anges	Kv 1 2022	Kv 4 2021	Kv 3 2021	Kv 2 2021	Kv 1 2021
PostNord Sverige	187	638	274	474	568
- Rörelsemarginal %	3,2	9,6	4,8	7,6	9,2
PostNord Danmark	-85	47	28	38	194
- Rörelsemarginal %	-4,3	2,1	1,5	1,8	9,0
PostNord Norge	11	55	-48	-3	33
- Rörelsemarginal %	0,9	4,0	-4,2	-0,2	2,8
PostNord Finland	-22	-9	1	-1	2
- Rörelsemarginal %	-6,4	-2,4	0,3	-0,3	0,6
PostNord Strålfors	36	39	33	25	38
- Rörelsemarginal %	6,8	7,1	7,0	4,9	7,5
Övrig affärsverksamhet	55	94	42	63	65
- Rörelsemarginal %	5,8	8,1	3,5	4,7	5,5
Övrigt och elimineringsar	-84	-101	-7	-78	-21
Rörelseresultat	98	762	323	518	878
- Rörelsemarginal %	1,0	7,0	3,5	5,0	8,6

Justerat rörelseresultat per segment

MSEK om inget annat anges	Kv 1 2022	Kv 4 2021	Kv 3 2021	Kv 2 2021	Kv 1 2021
PostNord Sverige	187	538	274	474	568
- Justerat rörelsemarginal, %	3,2	8,1	4,8	7,6	9,2
PostNord Danmark	-85	39	-11	38	121
- Justerat rörelsemarginal, %	-4,3	1,8	-0,1	1,8	5,6
PostNord Norge	11	55	-48	-3	33
- Justerat rörelsemarginal, %	0,9	4,0	-4,2	-0,2	2,8
PostNord Finland	-22	-9	1	-1	2
- Justerat rörelsemarginal, %	-6,4	-2,4	0,3	-0,3	0,6
PostNord Strålfors	36	39	33	25	38
- Justerat rörelsemarginal, %	6,8	7,1	7,0	4,9	7,5
Övrig affärsverksamhet	55	94	42	63	65
- Justerat rörelsemarginal, %	5,8	8,1	3,5	4,7	5,5
Övrigt och elimineringsar	-84	-101	-7	-78	-21
Justerat rörelseresultat	98	653	284	518	805
- Justerat rörelsemarginal, %	1,0	6,0	3,0	5,0	7,9

Nettoomsättning per rörelsesegment och tjänstegrupp

MSEK	Tjänstegrupp			
	Communication Services Januari–mars		eCommerce & Logistics Januari–mars	
	2022	2021	2022	2021
PostNord Sverige	2 199	2 447	3 141	3 041
PostNord Danmark	617	696	1 091	1 156
PostNord Norge	19	23	1 049	967
PostNord Finland	–	–	247	232
PostNord Strålfors	465	454	–	–
Övrig affärsverksamhet	42	49	906	1 128
Summa	3 343	3 669	6 434	6 523

I ovanstående tabell framgår PostNords externa nettoomsättning indelad i tjänstegrupp och rörelsesegment.

PostNords intäkter redovisas huvudsakligen vid en tidpunkt. Intäktsredovisningen över tid omfattar huvudsakligen tredjepartslogistik, abonnemangstjänster och mail services. Fördelningen mellan intäkter som tas vid en tidpunkt uppgick till 97 (95) % och över tid 3 (5) %. Tjänster inom eCommerce & Logistics består av logistik-tjänster för leveranser till, från och inom Norden. Fokus ligger på distribution av paket, stycke-, pallgods och tyngre logistik (partigods) samt tredjepartslogistik. Tjänsterna inom Communication Services består av affärs- och marknadskommunikation, tidningsdistribution och postservice för privatpersoner. För en utförligare beskrivning av PostNords tjänster hänvisas till årsredovisningen.

Not 4 Förvärv och avyttringar

Förvärvs- och avyttringseffekter på tillgångar och skulder, MSEK	Januari–mars 2022		Januari–mars 2021	
	Förvärv	Avyttringar	Förvärv	Avyttringar
Materiella anläggningstillgångar	243	–	–	–
Omsättningstillgångar	1	–	–	–
Summa tillgångar	244	–	–	–
Övriga kortfristiga skulder	-129	–	–	–
Summa skulder	-129	–	–	–
Nettotillgång	116	–	–	–
Erlagd/erhållen köpeskilling	-227	–	–	–
Förvärvade/Avyttrade likvida medel	1	–	–	–
Nettoeffekt på likvida medel	-226	–	–	–

Förvärv och avyttringar av dotterföretag

I kvartalet förvärvades 100% av aktierna i PostNord Terminal Bergen AS. Förvärvet avser främst en logistikterminal utanför Bergen i Norge.

Inga avyttringar har skett under kvartalet.

Not 5 Övriga avsättningar

Jan–mar 2022, MSEK	Ingående balans	Avsättningar	Återföringar	lanspråktaget	Övrigt ¹⁾	Utgående balans
Omstruktureringsåtgärder	729	7	-1	-309	12	438
Antastbara pensionsförpliktelser	732	5	–	–	-46	691
Övrigt	56	–	–	–	-2	54
Summa	1 517	12	-1	-309	-36	1 183
<i>varav kortfristigt</i>	<i>562</i>					<i>313</i>
<i>varav långfristigt</i>	<i>955</i>					<i>870</i>

Jan–mar 2021, MSEK	Ingående balans	Avsättningar	Återföringar	lanspråktaget	Övrigt ¹⁾	Utgående balans
Omstruktureringsåtgärder	1 411	1	–	-164	28	1 276
Antastbara pensionsförpliktelser	946	5	–	–	-36	915
Övrigt	65	0	–	–	0	66
Summa	2 422	6	–	-164	-8	2 257
<i>varav kortfristigt</i>	<i>737</i>					<i>956</i>
<i>varav långfristigt</i>	<i>1 685</i>					<i>1 301</i>

¹⁾ I övrigt ingår omräkningseffekt av valutaförändringar, omvärderingseffekt i pensioner, diskonteringseffekt i avsättningar och omklassificeringar.

Not 6 Finansiella instrument

Redovisat värde och verkligt värde på finansiella tillgångar och skulder, MSEK	31 mars 2022							
	Finansiella tillgångar värderade till verkligt värde via resultatet	Finansiella tillgångar värderade till upplupet anskaffningsvärde	Finansiella skulder värderade till verkligt värde via resultatet	Derivat i säkringsredovisning	Finansiella skulder värderade till upplupet anskaffningsvärde	Redovisat värde	Verkligt värde	
Tillgångar	324	10 716	–	–	–	11 040	11 040	
<i>varav derivat</i>	51	–	–	–	–	51	51	
Skulder	–	–	-53	–	-7 888	-7 941	-7 951	
<i>varav låneskulder</i>	–	–	–	–	-2 565	-2 565	-2 575	
<i>varav derivat</i>	–	–	-53	–	–	-53	-53	
Totala tillgångar och skulder per kategori	324	10 716	-53	–	-7 888	3 099	3 089	

Redovisat värde och verkligt värde på finansiella tillgångar och skulder, MSEK	31 mars 2021							
	Finansiella tillgångar värderade till verkligt värde via resultatet	Finansiella tillgångar värderade till upplupet anskaffningsvärde	Finansiella skulder värderade till verkligt värde via resultatet	Derivat i säkringsredovisning	Finansiella skulder värderade till upplupet anskaffningsvärde	Redovisat värde	Verkligt värde	
Tillgångar	272	12 747	–	–	–	13 019	13 019	
<i>varav derivat</i>	43	–	–	–	–	43	43	
Skulder	–	–	-14	-1	-9 991	-10 006	-10 039	
<i>varav låneskulder</i>	–	–	–	–	-3 583	-3 583	-3 616	
<i>varav derivat</i>	–	–	-14	-1	–	-15	-15	
Totala tillgångar och skulder per kategori	272	12 747	-14	-1	-9 991	3 013	2 980	

Koncernens tillgångar i finansiella instrument är huvudsakligen värderade till upplupet anskaffningsvärde och består huvudsakligen av kundfordringar, likvida medel och terminalavgifter. Koncernens tillgångar i valutaderivat värderas över resultatet till verkligt värde.

Koncernens räntebärande skulder utgörs till stor del av lång- och kortfristiga låneskulder, leverantörsskulder och terminalavgifter, dessa redovisas till upplupet anskaffningsvärde. Skuld för valutaderivat redovisas över resultatet till verkligt värde. Koncernens räntederivat redovisas som verkligt värde över totalresultatet.

Not 7 Närstående

Kompensation för den samhällsomfattande tjänsten från den danska staten har intäktsredovisats med 46 (63) miljoner kronor i Post Danmark A/S. Redovisningen är gjord i enlighet med IAS 20, Redovisning av statliga stöd.

Avtalen med danska staten från juni 2020 avseende juli-december 2020, från december 2020 avseende januari–augusti 2021 och från augusti 2021 avseende september 2021–december 2022 är avhängiga godkännande från EU-kommissionen. Per 31 mars 2022 har godkännande ej erhållits och därmed ej heller kompensationen. Fordran på den danska staten avseende kompensation för samhällsomfattande tjänst uppgick per 31 mars 2022 till 458 (218) miljoner kronor.

Not 8 Definitioner och alternativa nyckeltal

Koncernens finansiella information har upprättats i enlighet med IFRS. Hänvisningar görs till ett antal finansiella nyckeltal som inte definieras i IFRS. Dessa nyckeltal ger kompletterande information och används för att hjälpa koncernledningen, styrelsen och externa intressenter att analysera företagets verksamhet. Eftersom inte alla företag beräknar finansiella mått på samma sätt, är dessa inte alltid jämförbara med nyckeltal som används av andra företag.

De alternativa nyckeltal som PostNord använder är viktiga för säkerställa fokusområden och härledning från affärsmodell och strategi.

Definitioner:

Rörelsemarginal

Rörelseresultat i relation till nettoomsättning.

Jämförelsestörande poster

Poster som inte är återkommande, eller som inte direkt härrör till den operativa verksamheten. Posterna skall vara väsentliga. Till exempel reavinster vid försäljning av tillgångar och nedskrivning av tillgångar.

Löpande omstrukturingskostnader betraktas ej som jämförelsestörande poster.

Justerat rörelseresultat

Rörelseresultat exklusive jämförelsestörande poster.

Justerad rörelsemarginal

Justerat rörelseresultat i relation till nettoomsättning.

Nettoskuld

Räntebärande skulder, avsättningar till pensioner, leasingkulder minus likvida medel, finansiella placeringar, finansiell fordran enligt IAS 19 som ingår i långfristiga fordringar och kortfristiga placeringar.

MSEK	31 mar 2022	31 dec 2021	30 sep 2021	30 jun 2021	31 mar 2021
Kortfristiga räntebärande skulder	14	513	513	1 356	1 356
Kortfristiga leasingkulder	1 359	1 371	1 352	1 324	1 336
Långfristiga räntebärande skulder,	2 750	2 752	2 748	2 751	2 743
Långfristiga leasingkulder	4 570	4 499	4 613	4 618	4 887
Pensioner ¹⁾	–	1 386	811	1 483	2 486
Långfristiga räntebärande fordringar	-195	-196	-190	-187	-190
Långfristiga räntebärande fordringar, leasing	-78	-81	-84	-87	-90
Övriga långfristiga fordringar ²⁾	-442	-105	-104	-123	-94
Kortfristiga räntebärande fordringar	0	0	-2	-5	–
Kortfristiga räntebärande fordringar, leasing	-11	-11	-11	-11	-11
Likvida medel	-4 979	-6 242	-6 238	-6 979	-6 821
Nettoskuld	2 987	3 885	3 408	4 140	5 602

¹⁾ Inklusive förvaltningstillgångar. När förvaltningstillgångarna överstiger det beräknade nuvärdet av pensionsåtagandena redovisas de i långfristiga fordringar.

²⁾ Beloppet avser den del av långfristiga fordringar som är hänförlig till fonderade förmånsbestämda sjukpensionsplaner och förmånsbestämda pensionsplaner värderade enligt IAS 19.

Nettoskultsättningsgrad

Nettoskuld i relation till eget kapital.

Nettoskuld exkl. leasing enligt IFRS 16

Räntebärande skulder, avsättningar till pensioner minus likvida medel, finansiella placeringar, finansiell fordran enligt IAS 19 som ingår i långfristiga fordringar och kortfristiga placeringar.

Eget kapital exkl. leasing enligt IFRS 16

Eget kapital exklusive effekt av IFRS 16 i enlighet med IFRS 16.

Forts. nästa sida

Not 8, forts.

Avstämning mot finansiella rapporter

MSEK	31 mar 2022	31 dec 2021	31 mar 2021
Eget kapital enligt Rapport över finansiell ställning	10 581	9 133	7 537
Akkumulerad effekt av leasing enligt IFRS	322	326	329
Eget kapital exkl leasing enligt IFRS	10 903	9 459	7 866

Nettoskuldssättningsgrad exkl. leasing enligt IFRS 16

Nettoskuld exklusive leasing enligt IFRS 16 i relation till eget kapital exklusive leasing enligt IFRS 16.

Finansiell beredskap

Likvida medel, kortfristiga placeringar och outnyttjad bekräftad kredit.

Rörelseresultat rullande 12 månader

Summa rörelseresultat för fyra kvartal.

Operativt kapital

Icke räntebärande tillgångar minus icke räntebärande skulder.

MSEK	31 mar 2022	31 dec 2021	31 mar 2021
TILLGÅNGAR			
Goodwill	2 631	2 582	2 581
Övriga immateriella anläggningstillgångar	456	475	431
Materiella anläggningstillgångar	7 869	7 422	6 999
Nyttjanderättstillgångar	5 772	5 694	6 054
Andelar i intresseföretag	184	159	165
Övriga långfristiga fordringar exkl. fonderad sjukpension	241	248	337
Uppskjutna skattefordringar	45	23	244
Varulager	91	83	82
Skattefordringar	465	415	507
Kundfordringar	4 578	5331	4 607
Förutbetalda kostnader och upplupna intäkter	1 299	1263	1 159
Övriga kortfristiga fordringar	99	260	410
Tillgångar till försäljning	9	–	23
Övriga långfristiga skulder	-70	-70	-45
Övriga avsättningar	-870	-955	-1 301
Uppskjutna skatteskulder	-583	-200	-129
Leverantörsskulder	-2 918	-3 381	-2 559
Skatteskulder	-268	-202	-371
Övriga kortfristiga skulder	-1 201	-1 227	-1 300
Upplupna kostnader och förutbetalda intäkter	-3 946	-4 340	-3 798
Övriga avsättningar	-313	-562	-956
Summa operativt kapital	13 568	13 018	13 140

Avkastning på operativt kapital (ROCE)

Rörelseresultat rullande 12-månader i relation till genomsnittligt operativt kapital

Grundbemanning

Avser samtlig hel- och deltidsanställd ordinarie personal.

Medelantal anställda (FTE)

Beräknas genom att det totala antalet betalda timmar divideras med normtiden för en heltidsarbetande för den ackumulerade perioden från årets början.

Kvartalsdata

MSEK, om ej annat anges	Kv 1 2022	Kv 4 2021	Kv 3 2021	Kv 2 2021	Kv 1 2021	Kv 4 2020	Kv 3 2020	Kv 2 2020	Kv 1 2020
Koncernen									
Nettoomsättning	9 772	10 843	9 340	10 323	10 187	10 978	8 919	9 328	9 504
Övriga rörelseintäkter	285	294	214	85	360	243	455	418	311
Rörelsekostnader	-9 960	-10 374	-9 231	-9 891	-9 669	-10 378	-8 625	-9 230	-9 501
<i>varav personalkostnader</i>	-4 059	-4 132	-3 535	-4 049	-4 086	-4 181	-3 594	-3 976	-3 953
<i>varav transportkostnader</i>	-2 952	-2 960	-2 683	-2 757	-2 683	-2 725	-2 458	-2 514	-2 713
<i>varav övriga kostnader</i>	-2 286	-2 615	-2 366	-2 442	-2 260	-2 772	-1 921	-2 090	-2 202
<i>varav av- och nedskrivningar</i>	-664	-666	-647	-643	-640	-700	-653	-651	-632
Rörelseresultat (EBIT)	98	762	323	518	878	843	747	517	314
Rörelsemarginal (EBIT), %	1,0	7,0	3,4	5,0	8,6	7,7	8,4	5,5	3,3
Justerat rörelseresultat (Justerad EBIT)	98	653	284	518	805	833	520	404	314
Kassaflöde från den löpande verksamheten	225	1 524	518	835	1 134	877	1 342	1 175	757
Nettoskuld	2 987	3 885	3 408	4 140	5 602	8 064	9 479	10 382	9 103
Avkastning på operativt kapital (ROCE), %	13,0	19,2	19,9	23,0	22,9	18,6	12,2	7,0	2,6
Operativt kapital	13 568	13 018	12 807	12 794	13 140	12 969	12 809	13 200	13 084
Medelantal anställda (FTE)	27 015	29 498	28 821	28 258	27 698	28 597	28 655	27 695	27 077
Antal i grundbemanning vid periodens slut	26 316	26 582	26 596	26 904	26 814	26 501	26 506	26 882	27 228
Volym, miljoner¹⁾:									
Sverige, brev	259	289	246	279	302	326	267	292	330
Danmark, brev	47	53	43	47	52	58	52	49	61
Koncernen, paket (eliminerat för volym mellan länder)	59	72	58	65	65	73	55	57	50

¹⁾ Upplysning av volym har ändrats med avseende på dels beräkningsmetod för att bättre motsvara redovisade intäkter och dels flytt av Varubrev från brev till paket. Jämförelsetalen är omräknade.

Finansiell kalender

Årsstämma	26 april 2022
Delårsrapport januari–juni 2022	19 juli 2022
Delårsrapport januari–september 2022	28 oktober 2022

Kontaktuppgifter

Malin Nordén
Kommunikationschef
+46 10 436 00 00

Sverige
Postadress: 105 00 Stockholm
Besöksadress: Terminalvägen 24, Solna
+46 10 436 00 00
www.postnord.com

Danmark
Post- och besöksadress:
Hedegaardsvej 88
2300 København S
+45 70 70 70 30
www.postnord.com

Denna information är sådan information som PostNord AB (publ) är skyldigt att offentliggöra enligt EU:s marknadsmissbruksförordning. Informationen lämnades, genom ovanstående kontaktpersoners försorg, för offentliggörande den 26 april 2022 kl. 13.00 centraleuropeisk tid.