

PostNord delårsrapport

Q2/2024

postnord



Förbättrat resultat och fortsatt anpassning av verksamheten

Med ett tydligt fokus på kostnads-effektivitet och ett attraktivt erbjudande fortsätter arbetet mot en ledande nordisk paketaktör.

April – juni 2024¹⁾

- Nettoomsättningen uppgick till 9 709 (9 812) miljoner kronor, en minskning med –1 (–4) procent i fast valuta för jämförbara enheter
- Paketvolymerna minskade totalt med –1 (–1) procent
- Brevvolymerna minskade med –11 (–14) procent
- Rörelseresultatet (EBIT) uppgick till –463 (–725) miljoner kronor
- Justerat rörelseresultat (justerat EBIT) uppgick till 205 (135) miljoner kronor

Januari – juni 2024¹⁾

- Nettoomsättningen uppgick till 19 209 (19 710) miljoner kronor, en minskning med –3 (–2) procent i fast valuta för jämförbara enheter
- Paketvolymerna minskade totalt med –2 (–2) procent
- Brevvolymerna minskade med –11 (–12) procent
- Rörelseresultatet (EBIT) uppgick till –336 (–682) miljoner kronor
- Justerat rörelseresultat (justerat EBIT) uppgick till 359 (177) miljoner kronor



PostNords viktiga uppdrag i samband med EU-valet är både omfattande och mycket tidskritiskt. PostNord levererade totalt cirka 8 miljoner röstkort till röstberättigade invånare i Sverige och Danmark. Med en gedigen laginsats genomfördes uppdragen med absolut högsta kvalitet.

| MSEK, om inget annat anges ²⁾ | April–juni | | Jämförbar förändring ³⁾ | Januari–juni | | Jämförbar förändring ³⁾ |
|---|------------|-------|------------------------------------|--------------|--------|------------------------------------|
| | 2024 | 2023 | | 2024 | 2023 | |
| Nettoomsättning | 9 709 | 9 812 | –1% | 19 209 | 19 710 | –3% |
| Rörelseresultat (EBIT) | –463 | –725 | | –336 | –682 | |
| Justerat rörelseresultat (justerat EBIT) | 205 | 135 | | 359 | 177 | |
| Resultat före skatt | –509 | –737 | | –399 | –686 | |
| Periodens resultat | –549 | –755 | | –462 | –715 | |
| Resultat per aktie, SEK | –0,27 | –0,38 | | –0,23 | –0,36 | |
| Kassaflöde från den löpande verksamheten | 541 | 270 | | 785 | 796 | |
| Nettoskuldssättningsgrad, % ⁴⁾ | –21 | –39 | | –21 | –39 | |
| Avkastning på operativt kapital (ROCE), % | –1,4 | –4,4 | | –1,4 | –4,4 | |

¹⁾ I rapporten kommenteras utvecklingen för april–juni 2024 jämfört med samma period 2023 om inget annat anges.

²⁾ För definitioner hänvisas till not 8.

³⁾ Begreppet jämförbar förändring innebär förändring i fast valuta (fg års utfall omräknat med periodens valutakurser) för jämförbara enheter dvs justerat för förvärv/ avyttringar. Se även not 8

⁴⁾ Nettoskuldssättningsgrad inklusive pensioner och exklusive leasingkulder.

Verkställande direktörens kommentar

Andra kvartalet

Koncernens nettoomsättning uppgick till 9 709 (9 812) miljoner kronor, en minskning om –1 procent i fast valuta för jämförbara enheter. Brevvolymerna minskade med –11 (–14) procent och paketvolymerna minskade med –1 (–1) procent.

Rörelseresultatet uppgick till –463 (–725) miljoner kronor. Som en konsekvens av den nya danska postlagen med kraftigt vikande brevvolymer och osäkerhet om framtida brevtäkter i Danmark har en nedskrivning om totalt 598 miljoner kronor belastat rörelseresultatet.

Justerat rörelseresultat uppgick till 205 (135) miljoner kronor. Med en resultatförbättring för tredje kvartalet i rad visar vi att pågående förbättringsprogram fortsätter att ge resultat.

Fortsatt fokus på lönsam tillväxt inom paket

E-handeln bedöms som en långsiktigt växande marknad. På denna marknad har PostNord en stark position i Norden tack vare en omfattande infrastruktur av terminaler och paketutlämningsställen, ombud och paketskåp i kombination med hemleveranser.

För att vara ett attraktivt alternativ på den snabbväxande Consumer-to-Consumer-marknaden utvecklas erbjudandet av smidiga och hållbara leveranslösningar för både avsändare och mottagare. Från den 1 juli kan konsumenter både hämta och skicka paket från paketboxar i Sverige.

Det omfattande Cost Leadership-program som bedrivs sedan 2023 löper planenligt med goda resultat. En viktig del i detta program är utvecklingen av ett attraktivt nordiskt paketerbjudande.

I Danmark fokuseras verksamheten ytterligare på paket genom att huvudparten av erbjudandet inom logistikaffären avvecklas. Syftet är att genom ett tydligare fokus på kärnuppgiften bli danska konsumenters förstahandsval inom paket. Beslutet påverkar inte erbjudandet i övriga segment i koncernen.

Med ett tydligt fokus på kostnadseffektivitet och ett attraktivt erbjudande fortsätter arbetet mot en ledande nordisk paketaktör.

Nya förutsättningar för brevaffären

I Danmark är nu kompensationen från den danska staten fastställd avseende försändelser till småöar, synskadade och internationell post.

Inom ramen för gällande reglering anpassar PostNord Sverige löpande brevverksamheten efter samhällets minskade behov.

Den 25 juni överlämnade *Utredningen om digital post* sitt betänkande till civilministern. Utredningen föreslår att det införs ett krav på statliga myndigheter, kommuner och regioner att skicka myndighetspost digitalt till enskilda med digitala brevlådor. Utredningen gör bedömningen att förslaget kan innebära att den årliga procentuella nedgången av brevvolymer kan komma att öka något. Det kan i sin tur leda till att en ytterligare översyn och modernisering av servicenivåerna för den samhällsomfattande posttjänsten behöver göras.

PostNord ser positivt på digitaliseringen och har löpande anpassat verksamheten till dess möjligheter och utmaningar. Men trots kraftfulla egna åtgärder är effekterna av vikande brevvolymer alltmer påtagliga. Det är angeläget att ett beslut i linje med de ursprungliga förslagen i *Postfinansieringsutredningen* tas snarast möjligt.

PostNords hållbarhetsarbete fortskrider

PostNords klimatomställning är i full gång, med siktet inställt på 2030, då koncernens verksamhet och transporter ska vara fossilfria. Vid kvartalets slut var 76 procent av energin som användes i egen fordonsflotta förnybar. Under kvartalet stod det klart att PostNord för tredje året i rad kom med på Financial Times lista över Europas klimatledare.

På vår resa framåt kommer vi att fortsätta ta tillvara den samlade kraft som finns i PostNords 400-åriga historia och 15 år som en gemensam nordisk koncern. Med detta önskar jag alla medarbetare, kunder och samarbetspartners en fortsatt skön sommar!

Annemarie Gardshol

VD och koncernchef



Annemarie Gardshol, VD och koncernchef

Nettoomsättning och resultat

Nettoomsättning

Nettoomsättningen uppgick till 9 709 (9 812) miljoner kronor under andra kvartalet, en minskning om -1 (-4) procent i fast valuta för jämförbara enheter. Förändringen drivs huvudsakligen av strukturellt minskande brevvolymer samt en lägre omsättning i det Internationella segmentet. Den negativa volymutvecklingen inom brev motverkades av nödvändiga prisökningar.

Brevvolymerna minskade totalt med -11 (-14) procent drivet av den pågående digitaliseringen samt det avslutade samhällsuppdraget i Danmark. I kvartalet har EU-valet haft en positiv effekt i både Sverige och Danmark.

Totalt hanterades 61 (61) miljoner paket. En minskning med -1 (-1) procent. Volymerna Business-to-Consumer minskade med -1 (3) procent och volymerna Business-to-Business minskade med -2 (-12) procent.

Övriga rörelseintäkter uppgick till 139 (239) miljoner kronor och bestod främst av statlig ersättning för samhällsuppdraget i Danmark med 52 (58) miljoner kronor och valutakursvinster som uppgick till 50 (114) miljoner kronor.

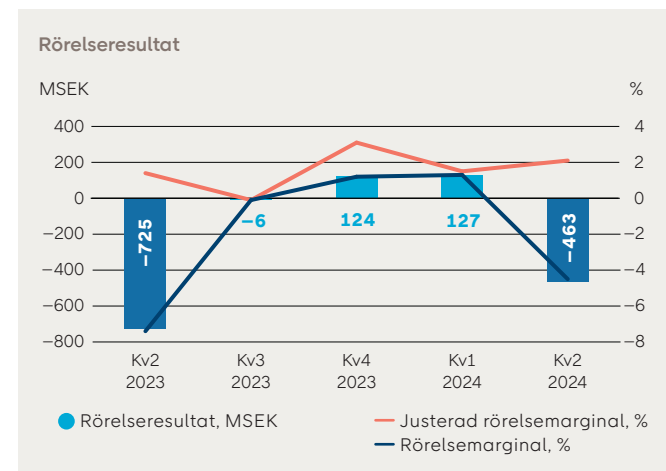
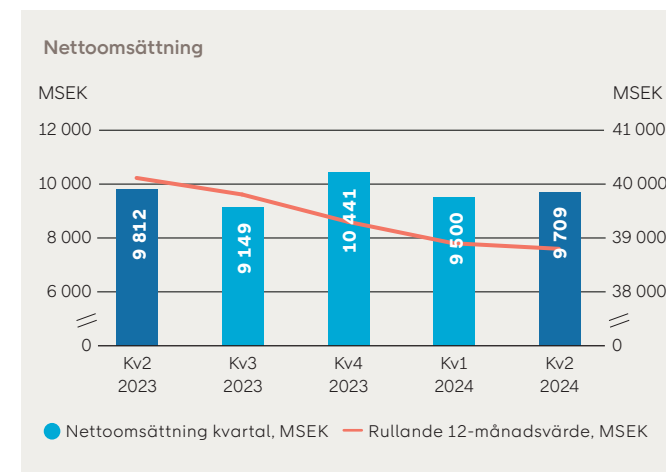
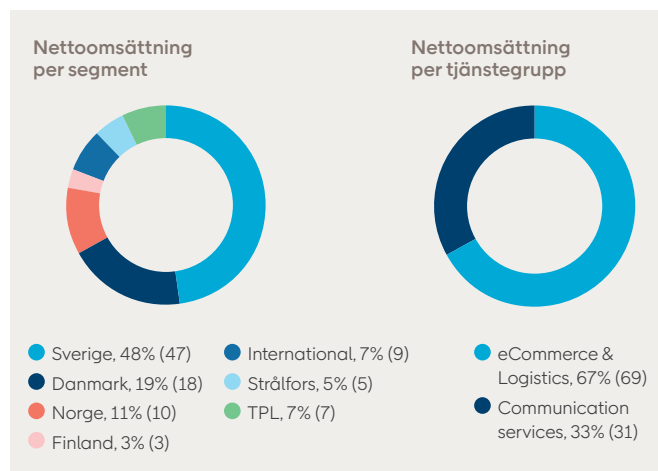
Resultat

Rörelseresultatet uppgick till -463 (-725) miljoner kronor för det andra kvartalet, motsvarande $-4,8$ ($-7,4$) procent i rörelsemarginal. Jämförelsestörande poster uppgick till -667 (-859) miljoner kronor. Som en konsekvens av den nya danska postlagen med kraftigt vikande brevvolymer och osäkerhet om framtida brevinträkt i Danmark har en nedskrivning av immateriella och materiella anläggningstillgångar om totalt -598 ($-$) miljoner kronor belastat resultatet. Vidare tillkom -69 miljoner kronor, varav -20 miljoner kronor avser nedskrivningar, relaterade till avveckling av huvudparten av logistikaffären i Danmark. Föregående års jämförelsestörande poster avsåg nedskrivning av goodwill med -903 miljoner kronor hänförlig till den norska verksamheten, kostnader för omstrukturering i produktionen samt återförd avsättning med 43 miljoner kronor i den svenska verksamheten. Justerat rörelseresultat uppgick till 205 (135) miljoner kronor. Den justerade rörelsemarginalen förbättrades och uppgick till 2,1 procent (1,4).

Rörelseresultatet förbättrades för tredje kvartalet i rad till följd av förbättringar inom majoriteten av segmenten till följd av prisjusteringar, kapacitetsanpassningar och andra produktivitetshöjande aktiviteter som en del av våra förbättringsprogram.

I rörelseresultatet ingår även resultat från valutaterminskontrakt som förbättrades till 4 (-25) miljoner kronor.

Finansnettot uppgick till -46 (-12) miljoner kronor. Förändringen förklaras främst av minskade finansiella intäkter till följd av ett lägre banktillgodohavande och sänkta räntor. Periodens skatt uppgick till -40 (-18) miljoner kronor och periodens resultat var -549 (-755) miljoner kronor. Avkastning på operativt kapital (ROCE) ökade till $-1,4$ ($-4,4$) procent till följd av ett högre resultat de senaste 12 månaderna.



Kassaflöde och finansiell ställning

Kassaflöde

Kassaflödet från den löpande verksamheten uppgick till 541 (270) miljoner kronor under andra kvartalet. Kassaflöde från investeringsverksamheten uppgick till –356 (–259) miljoner kronor. Periodens investeringar i materiella och immateriella anläggningstillgångar uppgick till 365 (283) miljoner kronor. Investeringarna avser främst fordon, byggnader och maskiner. Ökningen mot samma period föregående år består främst av ökade fordons- och byggnadsinvesteringar. Kassaflöde från finansieringsverksamheten uppgick till –1 233 (–415) miljoner kronor och avsåg främst amortering av leasingkulder –418 (–410) miljoner kronor samt amortering av lån –814 (–3) miljoner kronor.

Nettoskuld

Koncernens nettoskuld inklusive pensioner och leasingkulder ökade med 815 miljoner kronor under andra kvartalet främst till följd av en minskad pensionstillgång och minskade likvida medel. Pensionstillgången minskade med 510 miljoner kronor i kvartalet, från 3 120 miljoner kronor till 2 610 miljoner kronor.

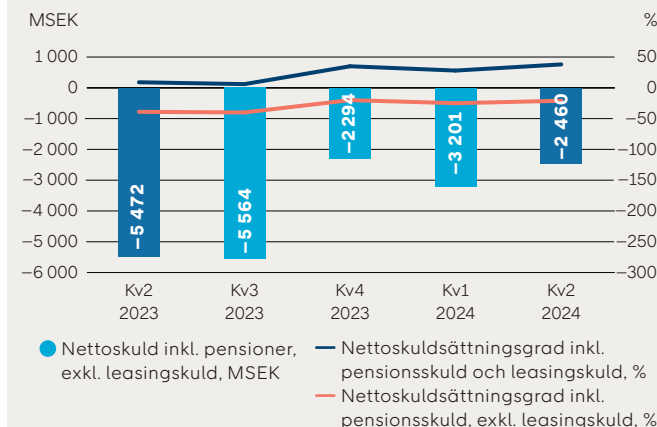
Minskningen av nettotillgången berodde främst på lägre diskonteringsränta.

Nettoskultsättningsgraden, inklusive pensioner och leasingkulder, uppgick till 36 (9) procent. Koncernens nettoskultsättningsgrad exklusive leasingkulder uppgick till –21 (–39) procent. Finansiell beredskap uppgick i periodens slut till 5 448 (6 561) miljoner kronor varav likvida medel var 1 989 (4 561) miljoner kronor och utnyttjade krediter om 3 500 (2 000) miljoner kronor.

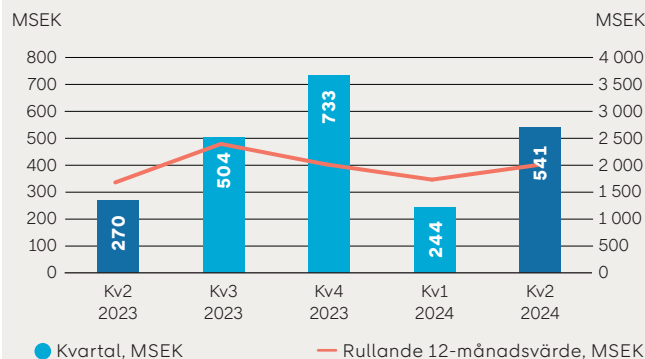
Eget kapital

Koncernens egna kapital minskade till 11 321 miljoner kronor jämfört med 12 311 miljoner kronor per 31 mars 2024. Förändring i andra kvartalet var hänförlig till periodens resultat om –549 miljoner kronor, omvärdering av pensionsåtagandet med netto –410 miljoner kronor efter skatt, omräkningseffekter om –29 miljoner kronor samt utdelning till minoritet om –1 miljoner kronor.

Nettoskuld och nettoskultsättningsgrad



Kassaflöde från den löpande verksamheten



Nettoskuld

MSEK, om inget annat anges¹⁾

| | 30 jun 2024 | 31 mar 2024 | 31 dec 2023 | 30 sep 2023 | 30 jun 2023 |
|---|---------------|---------------|---------------|---------------|---------------|
| Räntebärande skulder | 9 149 | 9 898 | 9 325 | 9 638 | 10 738 |
| Pensioner och sjukpensionsplaner | -2 610 | -3 120 | -1 791 | -4 965 | -4 679 |
| Räntebärande fordringar | -256 | -259 | -259 | -263 | -270 |
| Likvida medel | -1 989 | -3 038 | -3 457 | -3 564 | -4 561 |
| Nettoskuld inkl. pensioner och leasingkulder | 4 295 | 3 480 | 3 817 | 847 | 1 227 |
| Nettoskultsättningsgrad inkl. pensioner och leasingkulder | 38% | 28% | 35% | 6% | 9% |
| Nettoskuld inkl. pensioner och exkl. leasingkulder | -2 460 | -3 201 | -2 294 | -5 564 | -5 472 |
| Nettoskultsättningsgrad inkl. pensioner och exkl. leasingkulder | -21% | -25% | -20% | -40% | -39% |

¹⁾ Se specifikation i not 8.

Koncernen

januari – juni 2024

Koncernens nettoomsättning uppgick till 19 209 (19 710) miljoner kronor under perioden, en minskning med –3 (–2) procent i fast valuta för jämförbara enheter. Under perioden minskade brevolymerna med –11 (–12) procent och paketvolymerna minskade med –2 (–2) procent.

Övriga rörelseintäkter uppgick till 213 (350) miljoner kronor och bestod främst av valutakursvinster som uppgick till 98 (114) miljoner kronor och statlig ersättning för samhällsuppdraget i Danmark med 52 (114) miljoner kronor.

Rörelseresultatet uppgick till –336 (–682) miljoner kronor. Resultatet har påverkats av nedskrivningar med –618 (–903) miljoner kronor främst avseende materiella anläggningstillgångar i Danmark. Föregående år gjordes nedskrivning av goodwill hänförlig till den norska verksamheten.

Justerat rörelseresultat uppgick till 359 (177) miljoner kronor.

Finansnettot uppgick till –63 (–4) miljoner kronor.

Periodens skatt uppgick till –63 (–29) miljoner kronor.

Periodens resultat uppgick till –462 (–715) miljoner kronor.

Kassaflödet från den löpande verksamheten uppgick till 785 (796) miljoner kronor.

Moderbolaget

Moderbolaget har bedrivit en begränsad verksamhet i form av koncernintern service. Ingen extern nettoomsättning redovisades under detta eller motsvarande kvartal föregående år. Periodens resultat uppgick till 49 (37) miljoner kronor. Det högre resultatet berodde främst på ränteintäkter från banktillgodohavande och kortfristiga placeringar.

Hållbarhetsinformation

PostNords agenda för hållbar logistik utgår från koncernens mest väsentliga hållbarhetsaspekter. Ett av de övergripande målen är fossilfria transporter och verksamhet till 2030. Ett annat är rättvisa villkor i leverantörskedjan. Läs mer om vårt hållbarhetsarbete i Års- och hållbarhetsredovisningen 2023 samt på <https://group.postnord.com>

Klimatpåverkan

Koldioxidutsläppen för kvartalet minskade med 2 procent jämfört med andra kvartalet 2023 och uppgick till 59 002 ton. PostNords totala energianvändning för kvartalet (vilket omfattar transporter och lokaler) uppgick till 408 394 MWh. Andelen förnybar energi uppgick under kvartalet till 44 procent av total energianvändning. PostNords klimatomställning förutsätter att bolagets investeringar styrs i en grön riktning.

Medarbetare

Medelantalet anställda (FTE) uppgick till 23 367 (24 587). Sjukfrånvaron uppgick till 6,2 (6,0) procent mätt som rullande tolv månadersvärde, där varje enskild månad får ett begränsat

genomslag. Vid kvartalets utgång uppgick andelen kvinnor i chefsbefattning till 36 (35) procent för nivå 1–3. På nivå 4–6 var andelen 31 (31) procent.

Hållbar leverantörskedja

Responsible Procurement Index (RPI) visar hur inköpsprocesser och hållbarhet i leverantörskedjan är nära sammanlänkade. RPI består av tre underliggande KPI:er – centralt inköp, nationella inköp av vägtransporter samt hållbar leverantörskedja. De två förstnämnda KPI:erna adresserar leverantörstrohet och att upphandling sker i enlighet med vår inköbspolicy. Det sistnämnda KPI:et adresserar i vilken utsträckning inköpsvolymerna från signifikanta leverantörer upphandlas av leverantörer som accepterar och efterlever PostNords uppförandekod för leverantörer. RPI-utfallet uppgick i kvartalet till 97 (92).

| | Kv 2 2024 | Kv 1 2024 | Kv 4 2023 | Kv 3 2023 | Kv 2 2023 |
|----------------------------------|-----------|-----------|-----------|-----------|-----------|
| Klimat¹⁾ | | | | | |
| Energianvändning, MWh | 408 394 | 441 018 | 466 796 | 420 634 | 425 433 |
| Andel förnybar energi, % | 44 | 45 | 48 | 45 | 45 |
| CO ₂ -utsläpp, ton | 59 002 | 63 928 | 62 338 | 58 985 | 59 940 |
| Medarbetare | | | | | |
| Medeltal anställda (FTE) | 23 367 | 23 003 | 24 560 | 24 970 | 24 587 |
| Sjukfrånvaro, % ²⁾ | 6,2 | 6,4 | 6,4 | 6,5 | 6,0 |
| Kvinnor bland chefer nivå 1–3, % | 36 | 36 | 35 | 35 | 35 |
| Kvinnor bland chefer nivå 4–6, % | 31 | 31 | 30 | 30 | 31 |
| Hållbar leverantörskedja | | | | | |
| Responsible Procurement Index | 97 | 95 | 96 | 94 | 92 |

¹⁾ Under årets andra kvartal har uppdaterade beräkningsmodeller med nya datakällor och referensvärden tillämpats för delar av inkluderade aktiviteter. Jämförelsetalen har omräknats.

²⁾ Rullande tolv månadersvärde.

PostNord Sverige

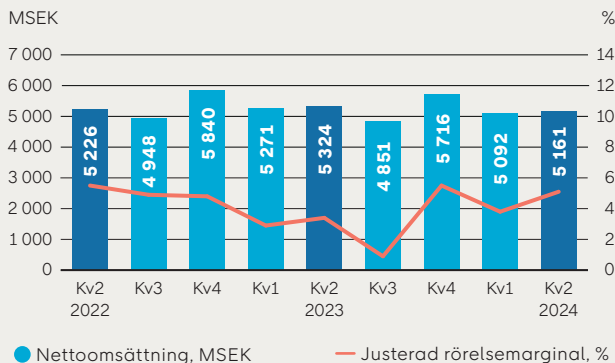
Nettoomsättningen uppgick till 5 161 (5 324) miljoner kronor, motsvarande en minskning om –3 (2) procent. Minskningen förklaras främst av lägre koncerninterna intäkter.

Brevvolymerna påverkades positivt av EU-valet i juni och minskade med –10 (–12) procent i kvartalet. Paketvolymerna var i nivå med föregående 0 (–2) procent där det var en tillväxt i Business-to-Consumer-volymer medan Business-to-Business-volymer minskade.

Rörelseresultatet uppgick till 264 (223) miljoner kronor. Jämförelsestörande poster uppgick till – (43) miljoner kronor. Justerat rörelseresultat uppgick till 264 (180) miljoner kronor. Det högre resultatet förklaras främst av prisjusteringar samt förbättringsinitiativ med lägre transportkostnader som följd.

Leveranskvaliteten för brev uppgick i kvartalet till 93,9 (92,0) procent. Paketkvaliteten uppgick till 92,4 (94,2) procent i kvartalet.

Nettoomsättning och justerad rörelsemarginal



Nettoomsättning



Leveranskvalitet brev

93,9%

Avser perioden april–juni 2024
Lagkrav 95 %

| MSEK, om inget annat anges | April–juni | | Jämförbar förändring | Januari–juni | | Jämförbar förändring |
|--|------------|-------|----------------------|--------------|--------|----------------------|
| | 2024 | 2023 | | 2024 | 2023 | |
| Nettoomsättning | 5 161 | 5 324 | –3% | 10 253 | 10 595 | –3% |
| – Communication Services (extern) | 2 075 | 1 969 | 4% | 4 190 | 4 112 | 2% |
| – eCommerce & Logistics (extern) | 2 670 | 2 693 | 0% | 5 236 | 5 226 | 0% |
| – Koncernintern | 416 | 662 | –37% | 827 | 1 257 | –34% |
| Rörelseresultat (EBIT) | 264 | 223 | | 459 | 375 | |
| Rörelsemarginal, % | 5,1 | 4,2 | | 4,5 | 3,5 | |
| Jämförelsestörande poster | – | 43 | | – | 43 | |
| Justerat rörelseresultat (justerad EBIT) | 264 | 180 | | 459 | 332 | |
| Justerad rörelsemarginal, % | 5,1 | 3,4 | | 4,5 | 3,1 | |

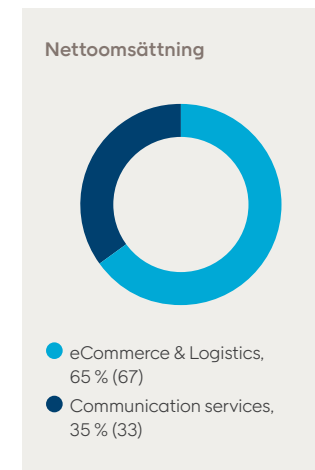
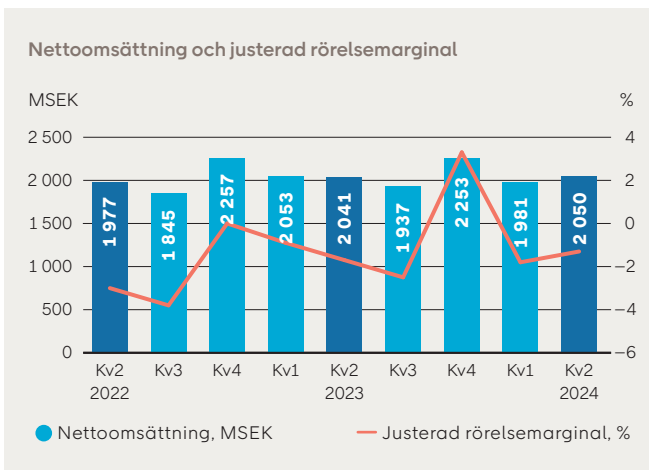
PostNord Danmark

Nettoomsättningen uppgick till 2 050 (2 041) miljoner kronor motsvarande 0 (-5) procents förändring i fast valuta för jämförbara enheter. Brevvolymerna påverkades positivt av EU-valet och minskade med -16 (-24) procent. Paketvolymerna minskade med -1 (-4) procent, till följd av en fortsatt svag konjunktur. Kompensation från den danska staten uppgick i kvartalet till 52 (58) miljoner kronor där årets belopp avser årets första sex månader.

Rörelseresultatet uppgick till -695 (-35) miljoner kronor. Som en konsekvens av den nya danska postlagen med kraftigt vikande brevvolym och osäkerhet om framtida brevintäkter har en nedskrivning om totalt -598 miljoner kronor belastat rörelseresultatet. Resultatet har även belastats med omstruktureringskostnader relaterade till avvecklingen av huvudparten av erbjudandet inom logistikaffären om totalt -69 (-) miljoner kronor, varav -20 (-) miljoner kronor avser nedskrivningar.

Justerat rörelseresultat uppgick till -27 (-35) miljoner kronor. Förbättringen förklaras av de pågående förbättringsprogrammen och anpassningen till minskade brevvolym.

För kvartalet uppgick leveranskvaliteten för "Brevet" till 94,7 (95,2) procent. Paketkvaliteten uppgick i kvartalet till 95,1 (94,3) procent.



Leveranskvalitet "Brevet"

94,7%

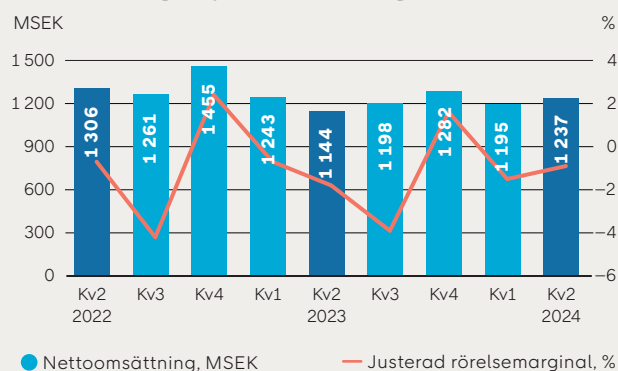
Avser perioden april-juni 2024

| MSEK, om inget annat anges | April-juni | | Jämförbar förändring | Januari-juni | | Jämförbar förändring |
|--|------------|-------|----------------------|--------------|-------|----------------------|
| | 2024 | 2023 | | 2024 | 2023 | |
| Nettoomsättning | 2 050 | 2 041 | 0% | 4 031 | 4 094 | -2% |
| - Communication Services (extern) | 610 | 556 | 9% | 1 256 | 1 205 | 4% |
| - eCommerce & Logistics (extern) | 1 119 | 1 142 | -3% | 2 178 | 2 264 | -4% |
| - Koncernintern | 321 | 343 | -5% | 597 | 625 | -5% |
| Rörelseresultat (EBIT) | -695 | -35 | | -758 | -52 | |
| Rörelsemarginal, % | -33,9 | -1,7 | | -18,8 | -1,3 | |
| Jämförelsestörande poster | -667 | - | | -695 | - | |
| Justerat rörelseresultat (justerad EBIT) | -27 | -35 | | -63 | -52 | |
| Justerad rörelsemarginal, % | -1,3 | -1,7 | | -1,6 | -1,3 | |

PostNord Norge

Nettoomsättningen uppgick till 1 237 (1 144) miljoner kronor, en ökning med 7 (–7) procent i fast valuta för jämförbara enheter. Paketvolymerna minskade i kvartalet med –2 (–9) procent främst till följd av minskade Business-to-Consumer-volymer. Rörelseresultatet uppgick till –11 (–923) miljoner kronor. Jämförelsestörande poster uppgick till – (–903) miljoner kronor. Förra året belastades resultatet av en nedskrivning av goodwill med –903 miljoner kronor. Det justerade rörelseresultatet uppgick till –11 (–21) miljoner kronor. Det förbättrade resultatet är en effekt av pågående förbättringsprogram och genomförda prisjusteringar. Leverans kvaliteten för paket uppgick till 93,8 (89,6) procent i kvartalet.

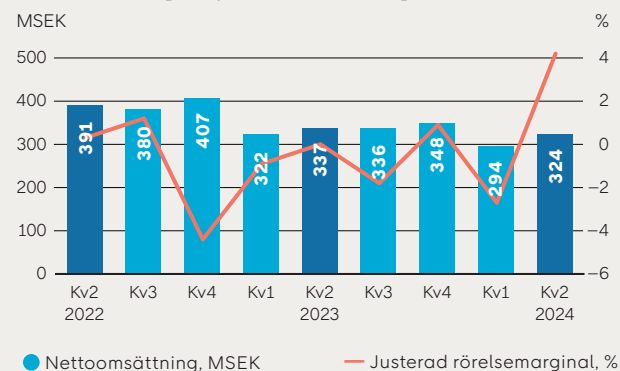
Nettoomsättning och justerad rörelsemarginal



PostNord Finland

Nettoomsättningen uppgick till 324 (337) miljoner kronor, en minskning med –4 (2) procent i fast valuta för jämförbara enheter. Minskningen är driven av att InNight-verksamheten avvecklades i början av året. Paketvolymerna ökade i kvartalet med 21 (–4) procent drivet av högre volymer i Business-to-Consumer-affären. Rörelseresultatet uppgick till 14 (0) miljoner kronor och förbättras tack vare högre paketvolymer och effektiviseringar inom produktionen. Leverans kvaliteten för paket uppgick till 91,0 (80,5) procent i kvartalet.

Nettoomsättning och justerad rörelsemarginal

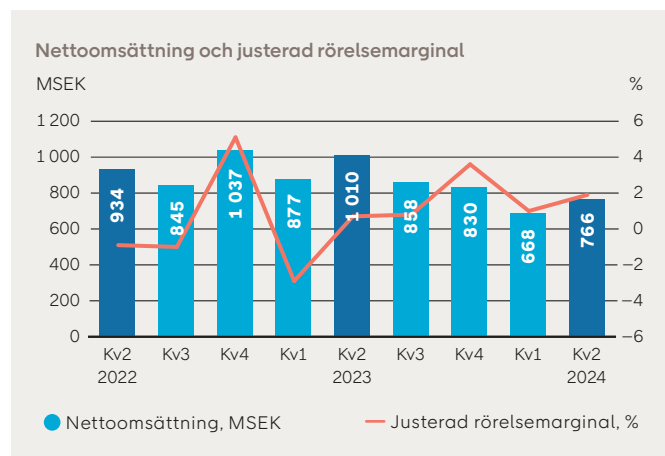


| MSEK, om inget annat anges | April–juni | | Jämförbar förändring | Januari–juni | | Jämförbar förändring |
|--|------------|-------|----------------------|--------------|-------|----------------------|
| | 2024 | 2023 | | 2024 | 2023 | |
| Nettoomsättning | 1 237 | 1 144 | 7% | 2 431 | 2 387 | 3% |
| – Communication Services (extern) | 24 | 22 | 11% | 49 | 44 | 13% |
| – eCommerce & Logistics (extern) | 980 | 922 | 6% | 1 964 | 1 948 | 2% |
| – Koncernintern | 232 | 200 | 9% | 418 | 395 | 7% |
| Rörelseresultat (EBIT) | –11 | –923 | | –29 | –932 | |
| Rörelsemarginal, % | –0,9 | –80,7 | | –1,2 | –39,0 | |
| Jämförelsestörande poster | – | –903 | | – | –903 | |
| Justerat rörelseresultat (justerad EBIT) | –11 | –21 | | –29 | –30 | |
| Justerad rörelsemarginal, % | –0,9 | –1,8 | | –1,2 | –1,3 | |

| MSEK, om inget annat anges | April–juni | | Jämförbar förändring | Januari–juni | | Jämförbar förändring |
|--|------------|------|----------------------|--------------|------|----------------------|
| | 2024 | 2023 | | 2024 | 2023 | |
| Nettoomsättning | 324 | 337 | –4% | 618 | 659 | –7% |
| – Communication Services (extern) | – | – | – | – | – | – |
| – eCommerce & Logistics (extern) | 188 | 212 | –11% | 373 | 418 | –11% |
| – Koncernintern | 136 | 125 | 8% | 244 | 241 | 1% |
| Rörelseresultat (EBIT) | 14 | 0 | | 5 | –2 | |
| Rörelsemarginal, % | 4,3 | 0,0 | | 0,8 | –0,3 | |
| Jämförelsestörande poster | – | – | | – | – | |
| Justerat rörelseresultat (justerad EBIT) | 14 | 0 | | 5 | –2 | |
| Justerad rörelsemarginal, % | 4,3 | 0,0 | | 0,8 | –0,3 | |

PostNord International

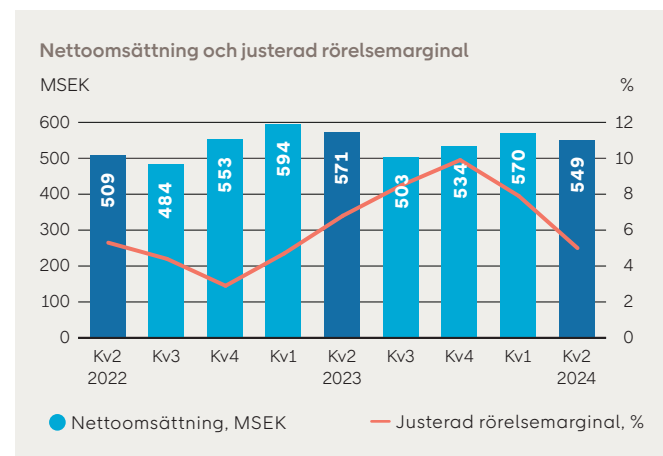
Nettoomsättningen uppgick till 766 (1 010) miljoner kronor, motsvarande en minskning med –25 (0) procent i fast valuta för jämförbara enheter. Den lägre omsättningen drivs till största del av minskade volymer från Asien men också minskade volymer i Europa drivet av lägre export till den nordiska Business-to-Consumer-marknaden. Rörelseresultatet för segmentet uppgick till 15 (8) miljoner kronor. Resultatförbättringen är primärt drivet av en mer lönsam kund och produktmix. I rörelseresultatet ingår realiserade och orealiserade resultat från valutaterminskontrakt om 4 (–25) miljoner kronor.



| MSEK, om inget annat anges | April–juni | | Jämförbar förändring | Januari–juni | | Jämförbar förändring |
|--|------------|-------|----------------------|--------------|-------|----------------------|
| | 2024 | 2023 | | 2024 | 2023 | |
| Nettoomsättning | 766 | 1 010 | -25% | 1 433 | 1 887 | -25% |
| – Communication Services (extern) | – | – | – | – | – | – |
| – eCommerce & Logistics (extern) | 764 | 1 006 | -25% | 1 428 | 1 880 | -25% |
| – Koncernintern | 2 | 4 | -49% | 5 | 7 | -28% |
| Rörelseresultat (EBIT) | 15 | 8 | | 22 | -18 | |
| Rörelsemarginal, % | 2,0 | 0,8 | | 1,5 | -1,0 | |
| Jämförelsestörande poster | – | – | – | – | – | – |
| Justerat rörelseresultat (justerad EBIT) | 15 | 8 | | 22 | -18 | |
| Justerad rörelsemarginal, % | 2,0 | 0,8 | | 1,5 | -1,0 | |

PostNord Strålfors

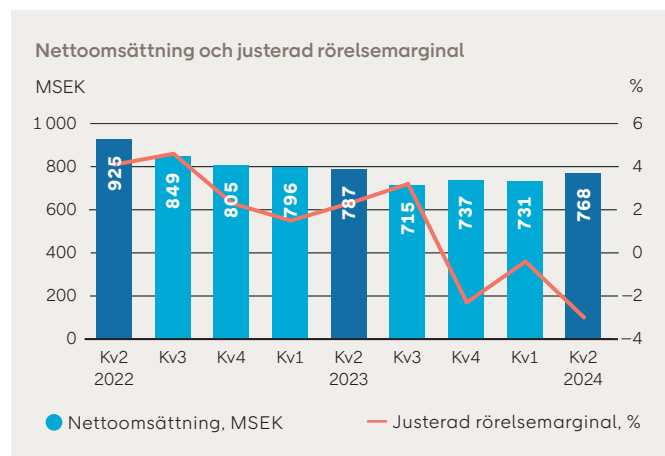
Nettoomsättningen uppgick till 549 (571) miljoner kronor, motsvarande en minskning med –4 (9) procent i fast valuta för jämförbara enheter. Minskningen förklaras huvudsakligen av minskade printvolymer. Rörelseresultat uppgick till 27 (39) miljoner kronor.



| MSEK, om inget annat anges | April–juni | | Jämförbar förändring | Januari–juni | | Jämförbar förändring |
|--|------------|------|----------------------|--------------|-------|----------------------|
| | 2024 | 2023 | | 2024 | 2023 | |
| Nettoomsättning | 549 | 571 | -4% | 1 119 | 1 164 | -4% |
| – Communication Services (extern) | 518 | 515 | 0% | 1 053 | 1 050 | 0% |
| – eCommerce & Logistics (extern) | – | – | – | – | – | – |
| – Koncernintern | 31 | 56 | -44% | 66 | 114 | -42% |
| Rörelseresultat (EBIT) | 27 | 39 | | 73 | 67 | |
| Rörelsemarginal, % | 4,9 | 6,8 | | 6,5 | 5,8 | |
| Jämförelsestörande poster | – | – | – | – | – | – |
| Justerat rörelseresultat (justerad EBIT) | 27 | 39 | | 73 | 67 | |
| Justerad rörelsemarginal, % | 4,9 | 6,8 | | 6,5 | 5,8 | |

PostNord TPL

Nettoomsättningen uppgick till 768 (787) miljoner kronor, en minskning med –2 (–25) procent. Den minskade omsättningen förklaras av lägre efterfrågan hos slutkund samt avslutade kunduppdrag. Rörelseresultatet uppgick till –23 (18) miljoner kronor. Resultatet har belastats av kostnader för avveckling av anläggningstillgångar och personal om totalt –21 (–) miljoner kronor.



| MSEK, om inget annat anges | April–juni | | Jämförbar förändring | Januari–juni | | Jämförbar förändring |
|--|------------|------|----------------------|--------------|-------|----------------------|
| | 2024 | 2023 | | 2024 | 2023 | |
| Nettoomsättning | 768 | 787 | –2% | 1 500 | 1 583 | –5% |
| – Communication Services (extern) | – | – | – | – | – | – |
| – eCommerce & Logistics (extern) | 763 | 782 | –3% | 1 489 | 1 572 | –5% |
| – Koncernintern | 5 | 5 | 21% | 10 | 11 | –7% |
| Rörelseresultat (EBIT) | –23 | 18 | | –26 | 30 | |
| Rörelsemarginal, % | –3,0 | 2,3 | | –1,7 | 1,9 | |
| Jämförelsestörande poster | – | – | | – | – | |
| Justerat rörelseresultat (justerad EBIT) | –23 | 18 | | –26 | 30 | |
| Justerad rörelsemarginal, % | –3,0 | 2,3 | | –1,7 | 1,9 | |

Övrig information

Leveranskvalitet

Kvaliteten för brev i Sverige uppgick till 93,9 (92,0) procent för kvartalet. Lagkravet för brev som ska nå rätt mottagare inom två arbetsdagar är 95 procent. I Danmark uppgick kvaliteten för "Brevet" till 94,7 (95,3) procent. Total leveranskvalitet för paket i koncernen uppgick till 93,2 (93,0) procent i kvartalet.

Väsentliga händelser april–juni 2024

Årsstämma i PostNord AB (publ) ägde rum den 23 april 2024. Stämman beslutade om omval av Christian Jansson, Christian Frigast, Sonat Burman Olsson och Jenny Lahrin som styrelseledamöter. Till nya styrelseledamöter valdes Per Sjödel, Eva Kjer Hansen, Thomas Voss och Charlotte Möller. Christian Jansson omvaldes som styrelseordförande och Christian Frigast omvaldes som vice styrelseordförande. Vidare beslutades att ingen utdelning ges till ägarna.

Peter Gisel-Ekdahl tillträdde som ny vd för PostNord Sverige den 3 juni 2024. Han har haft ledande roller i internationella industribolag, bland annat annat på Munters där han var chef för affärsområdena FoodTech och AirTech och kommer senast från en roll som vd för Envirotainer. Ylva Ekborn, som varit tillförordnad vd för PostNord Sverige, har därmed återgått sin ordinarie tjänst som chef för PostNord Accelerate.

Väsentliga händelser efter periodens utgång

PostNord Strålfors tecknade den 5 juli avtal med Unifiedpost Group SA om förvärv av samtliga aktier i 21 Grams Group in the Nordics. Förvärvet är villkorat av konkurrensmyndigheters godkännande.

Underskrifter

Solna den 19 juli 2024

PostNord AB (publ), org.nr. 556771-2640

Styrelsen och verkställande direktören försäkrar att delårsrapporten ger en rättvisande översikt av koncernens och moderbolagets verksamhet, ställning och resultat samt beskriver väsentliga risker och osäkerhetsfaktorer som moderbolaget och de företag som ingår i koncernen står för. Denna rapport har inte varit föremål för granskning av PostNords revisorer.

Christian Jansson
Styrelseordförande

Christian Frigast
Vice styrelseordförande

Sonat Burman Olsson
Styrelseledamot

Eva Kjer Hansen
Styrelseledamot

Jenny Lahrin
Styrelseledamot

Charlotte Møller
Styrelseledamot

Per Sjödel
Styrelseledamot

Thomas Voss
Styrelseledamot

Theresia Dissel
Arbetstagarrepresentant

Daniel Hansen
Arbetstagarrepresentant

Sandra Svensk
Arbetstagarrepresentant

Annemarie Gardshol
VD och koncernchef

Finansiella rapporter i sammandrag – koncernen

Resultaträkning

| MSEK | Not | April–juni | | Januari–juni | |
|---|-----|----------------|----------------|----------------|----------------|
| | | 2024 | 2023 | 2024 | 2023 |
| | 1 | | | | |
| Nettoomsättning | | 9 709 | 9 812 | 19 209 | 19 710 |
| Övriga rörelseintäkter | | 139 | 239 | 213 | 350 |
| Rörelsens intäkter | 3 | 9 848 | 10 051 | 19 422 | 20 061 |
| Personalkostnader | | -3 997 | -3 837 | -7 927 | -7 761 |
| Transportkostnader | | -2 710 | -2 727 | -5 360 | -5 666 |
| Övriga kostnader | | -2 224 | -2 565 | -4 344 | -4 935 |
| Avskrivningar och nedskrivningar | | -1 379 | -1 646 | -2 127 | -2 380 |
| Rörelsens kostnader | | -10 310 | -10 775 | -19 757 | -20 742 |
| RÖRELSERESULTAT | 3 | -463 | -725 | -336 | -682 |
| Finansiella intäkter | | 38 | 69 | 88 | 143 |
| Finansiella kostnader | | -84 | -82 | -151 | -147 |
| Finansnetto | | -46 | -12 | -63 | -4 |
| Resultat före skatt | | -509 | -737 | -399 | -686 |
| Skatt | | -40 | -18 | -63 | -29 |
| PERIODENS RESULTAT | | -549 | -755 | -462 | -715 |
| Periodens resultat hänförligt till | | | | | |
| Moderbolagets aktieägare | | -549 | -755 | -463 | -715 |
| Innehav utan bestämmande inflytande | | - | 0 | 1 | 0 |
| Resultat per aktie, kr | | -0,27 | -0,38 | -0,23 | -0,36 |

Rapport över totalresultatet

| MSEK | April–juni | | Januari–juni | |
|---|-------------|-------------|--------------|-------------|
| | 2024 | 2023 | 2024 | 2023 |
| PERIODENS RESULTAT | -549 | -755 | -462 | -715 |
| ÖVRIGT TOTALRESULTAT | | | | |
| Poster som inte kan omföras till periodens resultat | | | | |
| Omvärderingar av pensionsskuld | -517 | 499 | 761 | 603 |
| Förändring av uppskjuten skatt | 106 | -103 | -157 | -127 |
| Summa | -410 | 396 | 604 | 476 |
| Poster som har omförts eller kan omföras till periodens resultat | | | | |
| Omräkningsdifferenser | -29 | 187 | 135 | 104 |
| Summa | -29 | 187 | 135 | 104 |
| SUMMA ÖVRIGT TOTALRESULTAT | -439 | 583 | 739 | 580 |
| PERIODENS TOTALRESULTAT | -988 | -172 | 277 | -135 |
| Periodens totalresultat hänförligt till | | | | |
| Moderbolagets aktieägare | -988 | -172 | 276 | -135 |
| Innehav utan bestämmande inflytande | 0 | 0 | 1 | 0 |

Finansiella rapporter i sammandrag – koncernen

Rapport över finansiell ställning

| MSEK | Not | 30 jun 2024 | 31 dec 2023 | 30 jun 2023 |
|--|-----|---------------|---------------|---------------|
| TILLGÅNGAR | 1,6 | | | |
| Goodwill | | 1 695 | 1 684 | 1 707 |
| Övriga immateriella anläggningstillgångar | | 413 | 452 | 429 |
| Materiella anläggningstillgångar | | 7 738 | 7 965 | 8 225 |
| Nyttjanderättstillgångar | | 6 356 | 6 079 | 6 666 |
| Andelar i intresseföretag | | 162 | 158 | 152 |
| Långfristiga räntebärande fordringar | | 245 | 248 | 259 |
| Långfristig pensionsfordran | | 2 610 | 1 792 | 4 678 |
| Övriga långfristiga fordringar | | 232 | 230 | 256 |
| Uppskjutna skattefordringar | | 189 | 221 | 277 |
| Summa anläggningstillgångar | | 19 639 | 18 828 | 22 650 |
| Varulager | | 90 | 81 | 88 |
| Skattefordringar | | 248 | 309 | 376 |
| Kundfordringar | | 5 149 | 5 105 | 4 955 |
| Förutbetalda kostnader och upplupna intäkter | | 1 675 | 1 522 | 1 726 |
| Övriga kortfristiga fordringar | | 153 | 80 | 103 |
| Kortfristiga räntebärande fordringar | | 11 | 11 | 11 |
| Likvida medel | | 1 989 | 3 457 | 4 561 |
| Tillgångar till försäljning | | 17 | – | – |
| Summa omsättningstillgångar | | 9 332 | 10 565 | 11 820 |
| SUMMA TILLGÅNGAR | | 28 971 | 29 393 | 34 470 |

| MSEK | Not | 30 jun 2024 | 31 dec 2023 | 30 jun 2023 |
|--|-----|---------------|---------------|---------------|
| EGET KAPITAL OCH SKULDER | | | | |
| Eget kapital | | 11 321 | 11 045 | 13 607 |
| Skulder | | | | |
| Långfristiga räntebärande skulder | | 1 923 | 2 274 | 2 284 |
| Långfristiga leasingskulder | | 5 241 | 4 637 | 5 166 |
| Övriga långfristiga skulder | | 60 | 64 | 73 |
| Övriga avsättningar | 5 | 470 | 466 | 662 |
| Uppskjutna skatteskulder | | 998 | 852 | 1 468 |
| Summa långfristiga skulder | | 8 692 | 8 293 | 9 653 |
| Kortfristiga räntebärande skulder | | 407 | 870 | 1 678 |
| Kortfristiga leasingskulder | | 1 578 | 1 544 | 1 609 |
| Leverantörsskulder | | 2 468 | 2 981 | 2 743 |
| Skatteskulder | | 52 | 65 | 115 |
| Övriga kortfristiga skulder | | 1 067 | 1 070 | 1 015 |
| Upplupna kostnader och förutbetalda intäkter | | 3 227 | 3 379 | 3 859 |
| Övriga avsättningar | 5 | 159 | 146 | 190 |
| Summa kortfristiga skulder | | 8 959 | 10 055 | 11 210 |
| SUMMA SKULDER | | 17 651 | 18 348 | 20 863 |
| SUMMA EGET KAPITAL OCH SKULDER | | 28 971 | 29 393 | 34 470 |

Finansiella rapporter i sammandrag – koncernen

Rapport över kassaflöde

| MSEK | Not | April–juni | | Januari–juni | |
|--|-----|-------------|-------------|--------------|-------------|
| | | 2024 | 2023 | 2024 | 2023 |
| DEN LÖPANDE VERKSAMHETEN | | | | | |
| Resultat före skatt | | -509 | -737 | -399 | -686 |
| Justeringar för poster som inte ingår i kassaflödet ¹⁾ | | 1 377 | 1 315 | 2 039 | 1 827 |
| Betald inkomstskatt | | 71 | -128 | -44 | -507 |
| Summa från den löpande verksamheten före förändring av rörelsekapitalet | | 939 | 450 | 1 596 | 634 |
| Förändring i rörelsekapital | | | | | |
| Ökning(-)/minskning(+) varulager | | -12 | -5 | -9 | 5 |
| Ökning(-)/minskning(+) övriga rörelsefordringar | | -412 | -431 | -135 | 495 |
| Ökning(+)/minskning(-) övriga rörelseskulder | | 26 | 256 | -667 | -338 |
| Summa förändring i rörelsekapital | | -398 | -180 | -811 | 162 |
| Kassaflöde från den löpande verksamheten | | 541 | 270 | 785 | 796 |
| INVESTERINGSVERKSAMHETEN | | | | | |
| Förvärv av materiella anläggningstillgångar | | -330 | -239 | -548 | -469 |
| Avyttring av materiella anläggningstillgångar | | 9 | 3 | 10 | 7 |
| Förvärv av immateriella anläggningstillgångar | | -35 | -44 | -67 | -73 |
| Avyttring av dotterbolag, effekt på likvida medel | 4 | - | 23 | - | 23 |
| Avyttring av finansiella tillgångar | | -1 | -2 | -1 | 6 |
| Kassaflöde från investeringsverksamheten | | -356 | -259 | -605 | -505 |

| MSEK | Not | April–juni | | Januari–juni | |
|--|-----|---------------|--------------|---------------|--------------|
| | | 2024 | 2023 | 2024 | 2023 |
| FINANSIERINGSVERKSAMHETEN | | | | | |
| Upptagna lån | | - | - | - | 1 200 |
| Amorterade lån | | -814 | -3 | -817 | -6 |
| Amorterade leasingkulder | | -418 | -410 | -833 | -812 |
| Utbetald utdelning | | -1 | -2 | -1 | -2 |
| Kassaflöde från finansieringsverksamheten | | -1 233 | -415 | -1 651 | 380 |
| PERIODENS KASSAFLÖDE | | | | | |
| Likvida medel vid periodens början | | 3 038 | 4 959 | 3 457 | 3 886 |
| Omräkningsdifferens i likvida medel | | -1 | 6 | 3 | 5 |
| Likvida medel vid periodens slut | | 1 989 | 4 561 | 1 989 | 4 561 |
| ¹⁾ Justeringar för poster som inte ingår i kassaflödet: | | | | | |
| Av- och nedskrivningar | | 1 379 | 1 646 | 2 127 | 2 380 |
| Förändring pensionsskuld | | 1 | -53 | -58 | -174 |
| Övriga avsättningar | | 42 | -228 | 14 | -277 |
| Rearesultat avyttrade tillgångar | | 4 | 3 | 4 | 6 |
| Övrigt | | -49 | -53 | -48 | -108 |
| Summa | | 1 377 | 1 315 | 2 039 | 1 827 |

Finansiella rapporter i sammandrag – koncernen

Rapport över förändringar i eget kapital

Januari–juni 2023

Eget kapital hänförligt till moderbolagets aktieägare

| MSEK | Aktie-kapital ¹⁾ | Övrigt tillskjutet kapital | Omräknings-reserv | Balanserat resultat | Innehav utan bestämmande inflytande | Totalt eget kapital |
|---|-----------------------------|----------------------------|-------------------|---------------------|-------------------------------------|---------------------|
| Ingående eget kapital 2023-01-01 | 2 000 | 9 954 | -1 231 | 3 019 | 2 | 13 744 |
| Periodens totalresultat | | | | | | |
| Periodens resultat | – | – | – | -715 | 0 | -715 |
| Periodens övrigt totalresultat | – | – | 104 | 476 | – | 580 |
| Summa periodens totalresultat | – | – | 104 | -239 | – | -135 |
| Utdelning | – | – | – | – | -2 | -2 |
| Utgående eget kapital 2023-06-30 | 2 000 | 9 954 | -1 127 | 2 780 | 0 | 13 607 |

Juli–december 2023

Eget kapital hänförligt till moderbolagets aktieägare

| MSEK | Aktie-kapital ¹⁾ | Övrigt tillskjutet kapital | Omräknings-reserv | Balanserat resultat | Innehav utan bestämmande inflytande | Totalt eget kapital |
|---|-----------------------------|----------------------------|-------------------|---------------------|-------------------------------------|---------------------|
| Ingående eget kapital 2023-07-01 | 2 000 | 9 954 | -1 127 | 2 780 | 0 | 13 607 |
| Periodens totalresultat | | | | | | |
| Periodens resultat | – | – | – | 50 | 1 | 51 |
| Periodens övrigt totalresultat | – | – | -275 | -2 338 | – | -2 613 |
| Summa periodens totalresultat | – | – | -275 | -2 288 | 1 | -2 562 |
| Utgående eget kapital 2023-12-31 | 2 000 | 9 954 | -1 402 | 492 | 1 | 11 045 |

Januari–juni 2024

Eget kapital hänförligt till moderbolagets aktieägare

| MSEK | Aktie-kapital ¹⁾ | Övrigt tillskjutet kapital | Omräknings-reserv | Balanserat resultat | Innehav utan bestämmande inflytande | Totalt eget kapital |
|---|-----------------------------|----------------------------|-------------------|---------------------|-------------------------------------|---------------------|
| Ingående eget kapital 2024-01-01 | 2 000 | 9 954 | -1 402 | 492 | 1 | 11 045 |
| Periodens totalresultat | | | | | | |
| Periodens resultat | – | – | – | -463 | 1 | -462 |
| Periodens övrigt totalresultat | – | – | 135 | 604 | – | 739 |
| Summa periodens totalresultat | – | – | 135 | 141 | 1 | 277 |
| Utdelning | – | – | – | – | -1 | -1 |
| Utgående eget kapital 2024-06-30 | 2 000 | 9 954 | -1 267 | 633 | 1 | 11 321 |

¹⁾ Antal aktier 2 000 000 001, varav stamaktier 1 524 905 971 och serie B 475 094 030.

Moderbolaget

Resultaträkning

| MSEK | Not | April–juni | | Januari–juni | |
|--|-----|------------|------------|--------------|------------|
| | | 2024 | 2023 | 2024 | 2023 |
| | 1 | | | | |
| Övriga rörelseintäkter | | 5 | 6 | 10 | 11 |
| Rörelsens intäkter | | 5 | 6 | 10 | 11 |
| Personalkostnader | | -8 | -7 | -15 | -13 |
| Övriga kostnader | | 0 | -2 | -3 | -4 |
| Rörelsens kostnader | | -8 | -10 | -18 | -17 |
| RÖRELSERESULTAT | | -3 | -3 | -8 | -5 |
| Ränteintäkter och liknande resultatposter | | 94 | 89 | 189 | 160 |
| Räntekostnader och liknande resultatposter | | -29 | -36 | -60 | -65 |
| Finansiella poster | | 65 | 53 | 129 | 95 |
| Resultat efter finansiella poster | | 62 | 49 | 121 | 90 |
| Bokslutsdispositioner | | - | - | - | - |
| Resultat före skatt | | 62 | 49 | 121 | 90 |
| Skatt | | -13 | -12 | -25 | -22 |
| PERIODENS RESULTAT | | 49 | 37 | 96 | 68 |

Rapport över totalresultatet

| MSEK | April–juni | | Januari–juni | |
|--------------------------------|------------|-----------|--------------|-----------|
| | 2024 | 2023 | 2024 | 2023 |
| Periodens resultat | 49 | 37 | 96 | 68 |
| Periodens övrigt totalresultat | - | - | - | - |
| PERIODENS TOTALRESULTAT | 49 | 37 | 96 | 68 |

Balansräkning i sammandrag

| MSEK | Not | 30 jun 2024 | 31 dec 2023 | 30 jun 2023 |
|---|-----|---------------|---------------|---------------|
| | 1 | | | |
| TILLGÅNGAR | | | | |
| Andelar i koncernföretag | | 10 861 | 10 861 | 10 861 |
| Räntebärande fordringar | | 46 | 44 | 42 |
| Räntebärande fordringar på koncernföretag | | 3 000 | 5 000 | 5 000 |
| Summa anläggningstillgångar | | 13 907 | 15 905 | 15 903 |
| Räntebärande fordringar på koncernföretag | | 4 169 | 2 784 | 3 483 |
| Övriga fordringar på koncernföretag | | 10 | 15 | 3 |
| Övriga kortfristiga fordringar | | 20 | 91 | 79 |
| Summa omsättningstillgångar | | 4 199 | 2 890 | 3 565 |
| SUMMA TILLGÅNGAR | | 18 106 | 18 794 | 19 468 |
| EGET KAPITAL OCH SKULDER | | | | |
| Eget kapital | | 16 000 | 15 905 | 15 766 |
| Räntebärande skulder | | 1 645 | 2 042 | 2 041 |
| Övriga långfristiga skulder | | 11 | 11 | 10 |
| Summa långfristiga skulder | | 1 656 | 2 053 | 2 051 |
| Räntebärande skulder | | 400 | 800 | 1 600 |
| Övriga kortfristiga skulder | | 50 | 36 | 51 |
| Summa kortfristiga skulder | | 450 | 836 | 1 651 |
| SUMMA EGET KAPITAL OCH SKULDER | | 18 106 | 18 794 | 19 468 |

Finansiella noter

Not 1 Redovisningsprinciper

Koncernredovisningen har upprättats i enlighet med de av EU godkända International Financial Reporting Standards (IFRS). Delårsrapporten har upprättats i enlighet med IAS 34 Delårsrapportering samt kompletterande regler i den svenska årsredovisningslagen. För moderbolaget har årsredovisningslagen kapitel 9, delårsrapport tillämpats. Övriga upplysningar enligt IAS 34.16A framkommer både i de finansiella rapporterna och i övriga delar av delårsrapporten.

Nya och ändrade redovisningsprinciper

De nya eller reviderade IFRS som trätt i kraft 2024 har inte haft någon effekt på koncernens finansiella rapporter. Ett antal nya eller ändrade IFRS som träder i kraft under kommande räkenskapsår har inte förtidstillämpats vid upprättandet av dessa finansiella rapporter.

Väsentliga bedömningar och uppskattningar

Vid upprättande av de finansiella rapporterna har företagsledningen gjort bedömningar och uppskattningar som påverkat koncernens redovisning. Dessa bedömningar och uppskattningar har gjorts utifrån vad som är känt vid tidpunkten för rapporternas avgivande och baseras på historiska erfarenheter och de antaganden som företagsledningen bedömer vara rimliga under gällande omständigheter. Den nya postlagen i Danmark har påverkat volymer och resultat negativt och påverkar även förväntad framtida intjäning vilket föranledde en översyn av redovisat värde. Översynen resulterade i nedskrivning, till nettoförsäljningsvärde, av immateriella och materiella tillgångar i den danska verksamheten. I övrigt har väsentliga bedömningar inte ändrats sedan senaste årsredovisningen.

Not 2 Risker

Moderbolaget och koncernen är exponerade för strategiska, operativa och finansiella risker. PostNord arbetar kontinuerligt med att identifiera, utvärdera, hantera och följa upp risker i omvärlden och inom verksamheten. Riskhantering är en integrerad del i koncernens strategiarbete och affärsplanering. Beslutade riskkontroller följs upp löpande och avrapporteras till koncernledning och styrelse. Koncernen bevakar löpande omvärldsläget i syfte att identifiera direkta risker och makrofaktorer som riskerar att påverka PostNord negativt. Omvärldsläget i Europa och Mellanöstern, med pågående krig, är osäkert. Konsumenternas köpkraft och förtroende för ekonomin tyngs av fortsatt höga räntor. Den nya danska postlagens snabba implementering medför fortsatt risk för finansiell påverkan på bolaget. För ytterligare information om betydande risker hänvisas till Års- och hållbarhetsredovisningen 2023 sidan 32–38.

Not 3 Rörelsesegment

Koncernens indelning i segment utgår i huvudsak från bolagens geografiska hemvist förutom segment PostNord Strålfors, PostNord TPL och PostNord International som styrs och är samordnat utifrån verksamhetens karaktär. För legala transaktioner mellan segmenten tillämpas marknadsmissig prissättning. Rörelsesegmenten speglar den operativa strukturen.

Den 1 januari 2024 ändrade PostNord indelningen av segment. PostNords tredjepartslogistik i Finland har brutits ut från segment PostNord Finland och ingår i segment, PostNord TPL. Alla jämförelsetal är omräknade enligt den nya indelningen av segment.

PostNord Sverige är verksam inom brev-, logistikverksamhet och e-handel på den svenska marknaden.

PostNord Danmark är verksam inom brev-, logistikverksamhet och e-handel på den danska marknaden.

PostNord Norge och **PostNord Finland** är verksam inom logistikverksamhet och e-handel på den norska respektive finska marknaden.

PostNord Strålfors är verksam inom området informationslogistik. Företaget utvecklar och erbjuder kommunikationslösningar för företag med stora kundbaser. PostNord Strålfors har verksamhet i Sverige, Danmark, Norge och Finland.

PostNord TPL är verksam inom tredjepartslogistik i Sverige, Danmark och Finland och erbjuder logistiklösningar hela vägen från producent till konsument.

PostNord International innefattar PostNords verksamheter i USA, Storbritannien, Tyskland, Polen, Singapore, Hongkong och Kina. Bolagen är verksamma inom logistik, främst genom global distribution av paket och lätta försändelser huvudsakligen från e-handlare.

I **Övrigt** ingår koncerngemensamma funktioner inklusive moderbolaget och koncernjusteringar. Koncernjusteringar avseende IFRS-värdering avseende pensioner enligt IAS 19 Ersättningar till anställda redovisas i segment Övrigt och i segment PostNord Sverige där de förmånsbestämda pensionsåtagandena finns. Koncernjusteringar avseende bland annat IFRS 16 Leasingavtal redovisas med undantag för omvärdering av nyttjanderättstillgångar i segment Övrigt. Omvärderingar redovisas i det segment där nyttjanderättstillgången nyttjas.

I **Elimineringar** ingår eliminering av interna transaktioner.

Not 3, forts.

Rörelseresultat per segment¹⁾

| MSEK om inget annat anges | April–juni | | Januari–juni | |
|---------------------------|-------------|-------------|--------------|-------------|
| | 2024 | 2023 | 2024 | 2023 |
| PostNord Sverige | 264 | 223 | 459 | 375 |
| – Rörelsemarginal, % | 5,1 | 4,2 | 4,5 | 3,5 |
| PostNord Danmark | –695 | –35 | –758 | –52 |
| – Rörelsemarginal, % | –33,9 | –1,7 | –18,8 | –1,3 |
| PostNord Norge | –11 | –923 | –29 | –932 |
| – Rörelsemarginal, % | –0,9 | –80,7 | –1,2 | –39,1 |
| PostNord Finland | 14 | 0 | 5 | –2 |
| – Rörelsemarginal, % | 4,2 | 0,1 | 0,9 | –0,3 |
| PostNord Strålfors | 27 | 39 | 73 | 67 |
| – Rörelsemarginal, % | 5,0 | 6,8 | 6,5 | 5,7 |
| PostNord TPL | –23 | 18 | –26 | 30 |
| – Rörelsemarginal, % | –3 | 2,3 | –1,7 | 1,9 |
| PostNord International | 15 | 8 | 22 | –18 |
| – Rörelsemarginal, % | 1,9 | 0,7 | 1,5 | –1,0 |
| Övrigt | –53 | –55 | –82 | –148 |
| Rörelseresultat | –463 | –725 | –336 | –682 |
| – Rörelsemarginal, % | –4,8 | –7,4 | –1,7 | –3,5 |

¹⁾ Nettoomsättning och resultat har omräknats för de nya segmenten PostNord Finland och PostNord TPL för alla perioder i rapporten.

Justerat rörelseresultat per segment¹⁾

| MSEK om inget annat anges | April–juni | | Januari–juni | |
|---------------------------------|------------|------------|--------------|------------|
| | 2024 | 2023 | 2024 | 2023 |
| PostNord Sverige | 264 | 180 | 459 | 332 |
| – Justerad rörelsemarginal, % | 5,1 | 3,4 | 4,5 | 3,1 |
| PostNord Danmark | –27 | –35 | –63 | –52 |
| – Justerad rörelsemarginal, % | –1,3 | –1,7 | –1,6 | –1,3 |
| PostNord Norge | –11 | –21 | –29 | –29 |
| – Justerad rörelsemarginal, % | –0,9 | –1,8 | –1,2 | –1,2 |
| PostNord Finland | 14 | 0 | 5 | –2 |
| – Justerad rörelsemarginal, % | 4,2 | 0,1 | 0,9 | –0,3 |
| PostNord Strålfors | 27 | 39 | 73 | 67 |
| – Justerad rörelsemarginal, % | 5,0 | 6,8 | 6,5 | 5,7 |
| PostNord TPL | –23 | 18 | –26 | 30 |
| – Justerad rörelsemarginal, % | –3,0 | 2,3 | –1,7 | 1,9 |
| PostNord International | 15 | 8 | 22 | –18 |
| – Justerad rörelsemarginal, % | 1,9 | 0,7 | 1,5 | –1,0 |
| Övrigt | –53 | –55 | –82 | –148 |
| Justerat rörelseresultat | 205 | 135 | 359 | 177 |
| – Justerad rörelsemarginal, % | 2,1 | 1,4 | 1,9 | 0,9 |

¹⁾ Nettoomsättning och resultat har omräknats för de nya segmenten PostNord Finland och PostNord TPL för alla perioder i rapporten.

Not 3, forts.

Nettoomsättning per segment ¹⁾

| MSEK | April–juni | | Januari–juni | |
|------------------------|--------------|--------------|---------------|---------------|
| | 2024 | 2023 | 2024 | 2023 |
| PostNord Sverige | 5 161 | 5 324 | 10 253 | 10 595 |
| – varav internt | 416 | 662 | 827 | 1 257 |
| PostNord Danmark | 2 050 | 2 041 | 4 031 | 4 094 |
| – varav internt | 322 | 338 | 597 | 625 |
| PostNord Norge | 1 237 | 1 144 | 2 431 | 2 387 |
| – varav internt | 229 | 208 | 418 | 395 |
| PostNord Finland | 324 | 337 | 618 | 659 |
| – varav internt | 136 | 126 | 244 | 241 |
| PostNord Strålfors | 549 | 571 | 1 119 | 1 164 |
| – varav internt | 31 | 56 | 66 | 114 |
| PostNord TPL | 768 | 787 | 1 500 | 1 583 |
| – varav internt | 5 | 5 | 10 | 11 |
| PostNord International | 766 | 1 010 | 1 433 | 1 887 |
| – varav internt | 2 | 3 | 5 | 7 |
| Övrigt | –4 | –4 | –8 | –8 |
| Elimineringar | –1 141 | –1 398 | –2 168 | –2 651 |
| Koncernen | 9 709 | 9 812 | 19 209 | 19 710 |

¹⁾ Nettoomsättning och resultat har omräknats för de nya segmenten PostNord Finland och PostNord TPL för alla perioder i rapporten.

Nettoomsättning per rörelsesegment och tjänstegrupp ¹⁾

| MSEK | Tjänstegrupp | | | |
|------------------------|--------------------------------------|--------------|-------------------------------------|--------------|
| | Communication Services April–juni | | eCommerce & Logistics April–juni | |
| | 2024 | 2023 | 2024 | 2023 |
| PostNord Sverige | 2 075 | 1 969 | 2 670 | 2 693 |
| PostNord Danmark | 610 | 556 | 1 119 | 1 142 |
| PostNord Norge | 24 | 22 | 980 | 922 |
| PostNord Finland | – | – | 188 | 212 |
| PostNord Strålfors | 518 | 515 | – | – |
| PostNord TPL | – | – | 763 | 782 |
| PostNord International | – | – | 764 | 1 006 |
| Övrigt | – | – | –4 | –4 |
| Summa | 3 227 | 3 062 | 6 481 | 6 751 |

¹⁾ Nettoomsättning och resultat har omräknats för de nya segmenten PostNord Finland och PostNord TPL för alla perioder i rapporten.

I ovanstående tabell framgår PostNords externa nettoomsättning indelad i tjänstegrupp och rörelsesegment.

Intäkterna klassificeras till att de tas vid en tidpunkt alternativt över tid i enlighet med IFRS 15. Intäktsredovisningen över tid omfattar huvudsakligen tredjepartslogistik, abonnemangstjänster och mail services. Fördelningen mellan intäkter som tas vid en tidpunkt uppgick till 95 (97) procent och över tid 5 (3) procent. Tjänster inom eCommerce & Logistics består av logistiktjänster för leveranser till, från och inom Norden. Fokus ligger på distribution av paket, stycke-, pallgods och tyngre logistik (partigods) samt tredjepartslogistik. Tjänsterna inom Communication Services består av affärs- och marknadskommunikation, tidningsdistribution och postservice för privatpersoner.

För en utförligare beskrivning av PostNords tjänster hänvisas till årsredovisningen.

Not 4 Förvärv och avyttringar

Förvärv och avyttringar av dotterföretag

Inga förvärv eller avyttringar har skett under andra kvartalet 2024. Under andra kvartalet 2023 avyttrades 100 procent av aktierna i Randmärket logistikfastighet AB.

Not 5 Övriga avsättningar

| Januari–juni 2024, MSEK | Ingående balans | Avsättningar | Återföringar | lanspråktaget | Övrigt ¹⁾ | Utgående balans |
|----------------------------------|-----------------|--------------|--------------|---------------|----------------------|-----------------|
| Omstruktureringsåtgärder | 258 | 103 | – | –101 | 12 | 272 |
| Antastbara pensionsförpliktelser | 303 | 6 | – | – | 0 | 308 |
| Övrigt | 51 | 0 | – | –5 | 3 | 49 |
| Summa | 612 | 109 | – | –106 | 15 | 629 |
| <i>varav kortfristigt</i> | 146 | | | | | 159 |
| <i>varav långfristigt</i> | 466 | | | | | 470 |

| Januari–juni 2023, MSEK | Ingående balans | Avsättningar | Återföringar | lanspråktaget | Övrigt ¹⁾ | Utgående balans |
|----------------------------------|-----------------|--------------|--------------|---------------|----------------------|-----------------|
| Omstruktureringsåtgärder | 587 | 39 | –115 | –213 | 14 | 312 |
| Antastbara pensionsförpliktelser | 493 | 11 | – | – | –15 | 488 |
| Övrigt | 50 | 0 | – | – | 2 | 52 |
| Summa | 1 130 | 50 | –115 | –213 | 1 | 852 |
| <i>varav kortfristigt</i> | 444 | | | | | 190 |
| <i>varav långfristigt</i> | 686 | | | | | 662 |

¹⁾ I övrigt ingår omräkningseffekt av valutaförändringar, omvärderingseffekt i pensioner, diskonteringseffekt i avsättningar och omklassificeringar.

Not 6 Finansiella instrument

| Redovisat värde och verkligt värde på finansiella tillgångar och skulder, MSEK | 30 juni 2024 | | | | | |
|--|---|--|--|---|-----------------|----------------|
| | Finansiella tillgångar värderade till verkligt värde via resultatet | Finansiella tillgångar värderade till upplupet anskaffningsvärde | Finansiella skulder värderade till verkligt värde via resultatet | Finansiella skulder värderade till upplupet anskaffningsvärde | Redovisat värde | Verkligt värde |
| Tillgångar | 237 | 8 679 | – | – | 8 916 | 8 916 |
| <i>varav derivat</i> | 5 | – | – | – | 5 | 5 |
| Skulder | – | – | –13 | –7 522 | –7 535 | –7 538 |
| <i>varav låneskulder</i> | – | – | – | –2 147 | –2 147 | –2 150 |
| <i>varav derivat</i> | – | – | –13 | – | –13 | –13 |
| Totala tillgångar och skulder per kategori | 237 | 8 679 | –13 | –7 522 | 1 381 | 1 378 |

| Redovisat värde och verkligt värde på finansiella tillgångar och skulder, MSEK | 30 juni 2023 | | | | | |
|--|---|--|--|---|-----------------|----------------|
| | Finansiella tillgångar värderade till verkligt värde via resultatet | Finansiella tillgångar värderade till upplupet anskaffningsvärde | Finansiella skulder värderade till verkligt värde via resultatet | Finansiella skulder värderade till upplupet anskaffningsvärde | Redovisat värde | Verkligt värde |
| Tillgångar | 272 | 11 481 | – | – | 11 753 | 11 753 |
| <i>varav derivat</i> | 13 | – | – | – | 13 | 13 |
| Skulder | – | – | –95 | –8 923 | –9 018 | –9 013 |
| <i>varav låneskulder</i> | – | – | – | –3 778 | –3 778 | –3 773 |
| <i>varav derivat</i> | – | – | –95 | – | –95 | –95 |
| Totala tillgångar och skulder per kategori | 272 | 11 481 | –95 | –8 923 | 2 735 | 2 740 |

Koncernens finansiella instrument (tillgångar) är huvudsakligen värderade till upplupet anskaffningsvärde och består främst av kundfordringar, likvida medel och terminalavgifter. Koncernens tillgångar i valutaderivat värderas över resultatet till verkligt värde.

Koncernens finansiella instrument (skulder) utgörs till stor del av lång- och kortfristiga låneskulder, leverantörsskulder och terminalavgifter, dessa redovisas till upplupet anskaffningsvärde. Skuld för valuta-derivat redovisas över resultatet till verkligt värde. Koncernens räntederivat redovisas till verkligt värde över totalresultatet.

Not 7 Närstående

Kompensation från den danska staten har intäktsredovisats med 52 (58) miljoner kronor i Post Danmark A/S under kvartalet. Redovisningen är gjord i enlighet med IAS 20, Redovisning av statliga stöd.

PostNord har avtal med den danska staten från och med 1 januari 2024 avseende försändelser till småöar, synskadade och internationell post.

Avtalen med danska staten från december 2020 avseende januari–augusti 2021, från augusti 2021 avseende september 2021–december 2022 och från december 2022 avseende januari–december 2023 är avhängiga godkännande från EU-kommissionen.

Fordran på den danska staten avseende kompensation för den samhällsomfattande tjänsten samt för försändelser till småöar, synskadade och internationell post för perioden januari 2021 till juni 2024 uppgick per 30 juni 2024 till 762 (617) miljoner kronor.

Not 8 Alternativa nyckeltal

Koncernens finansiella information har upprättats i enlighet med IFRS. Hänvisningar görs till ett antal finansiella nyckeltal som inte definieras i IFRS. Dessa nyckeltal ger kompletterande information och används för att hjälpa koncernledningen, styrelsen och externa intressenter att analysera företagets verksamhet. Eftersom inte alla företag beräknar finansiella mått på samma sätt, är dessa inte alltid jämförbara med nyckeltal som används av andra företag. De alternativa nyckeltal som PostNord använder är viktiga för att säkerställa fokusområden och härledning från affärsmodell och strategi.

Jämförbar förändring Begreppet jämförbar förändring innebär förändring i fast valuta (fg års utfall omräknat med periodens valutakurser) för jämförbara enheter dvs justerat för förvärv/ avyttringar.

Rörelsemarginal

Rörelseresultat i relation till nettoomsättning.

| Försäljningstillväxt justerad för jämförbara enheter och valutaeffekter | Kv2 2024 | Kv2 2023 |
|--|------------|------------|
| Nettoomsättning | 9 709 | 9 812 |
| Valutaeffekter, netto | – | 30 |
| Jämförbar nettoomsättning exklusive förvärv, avyttringar och valutaeffekter | 9 709 | 9 841 |
| Nettoomsättning jämförelseperiod | 9 841 | 10 252 |
| Försäljningstillväxt justerad för jämförbara enheter och valutaeffekter % | –1% | –4% |

| Försäljningstillväxt per segment justerad för jämförbara enheter och valutaeffekter | Kv2 2024 |
|--|------------|
| PostNord Sverige | –3% |
| PostNord Danmark | 0% |
| PostNord Norge | 7% |
| PostNord Finland | –4% |
| PostNord Strålfors | –4% |
| PostNord TPL | –2% |
| PostNord International | –25% |
| Försäljningstillväxt per segment justerad för jämförbara enheter och valutaeffekter % | –1% |

Jämförelsestörande poster

Poster som inte är återkommande, eller som inte direkt härrör till den operativa verksamheten. Posterna skall vara väsentliga. Till exempel rearesultat vid försäljning av tillgångar och nedskrivning av tillgångar och större omstruktureringar.

| Segment, MSEK | April-juni | | Januari-juni | |
|---|-------------|-------------|--------------|-------------|
| | 2024 | 2023 | 2024 | 2023 |
| PostNord Sverige | – | 43 | – | 43 |
| PostNord Danmark | –667 | – | –694 | – |
| PostNord Norge | – | –903 | – | –903 |
| PostNord Koncernen | –667 | –860 | –694 | –860 |
| <i>Varav omstruktureringarkostnader avseende personal</i> | –26 | 43 | –53 | 43 |
| <i>Varav omstruktureringarkostnader avseende övrigt</i> | –22 | – | –22 | – |
| <i>Varav nedskrivningar av goodwill</i> | – | –903 | – | –903 |
| <i>Varav nedskrivningar av immateriella och materiella tillgångar</i> | –618 | – | –618 | –903 |

Justerat rörelseresultat

Rörelseresultat exklusive jämförelsestörande poster.

Justerad rörelsemarginal

Justerat rörelseresultat i relation till nettoomsättning.

Finansiell beredskap

Likvida medel, kortfristiga placeringar och outnyttjad bekräftad kredit.

Nettoskuld

Räntebärande skulder, avsättningar till pensioner, leasingskulder minus likvida medel, finansiella placeringar, finansiell fordran enligt IAS 19 som ingår i långfristiga fordringar och kortfristiga placeringar.

| MSEK | 30 jun 2024 | 31 mar 2024 | 31 dec 2023 | 30 sep 2023 | 30 jun 2023 |
|---|--------------|--------------|--------------|-------------|--------------|
| Långfristiga räntebärande skulder | 1 923 | 2 059 | 2 274 | 2 277 | 2 284 |
| Långfristiga leasingskulder | 5 241 | 5 156 | 4 637 | 4 895 | 5 166 |
| Kortfristiga räntebärande skulder | 407 | 1 091 | 870 | 878 | 1 678 |
| Kortfristiga leasingskulder | 1 578 | 1 592 | 1 544 | 1 588 | 1 609 |
| Långfristiga räntebärande fordringar | –192 | –192 | –189 | –191 | –195 |
| Långfristiga räntebärande fordringar, leasing | –52 | –55 | –58 | –61 | –64 |
| Långfristig pensionsfordran | –2 610 | –3 120 | –1 791 | –4 965 | –4 679 |
| Kortfristiga räntebärande fordringar, leasing | –11 | –11 | –11 | –11 | –11 |
| Likvida medel | –1 989 | –3 038 | –3 457 | –3 564 | –4 561 |
| Nettoskuld | 4 295 | 3 480 | 3 817 | 847 | 1 227 |

Nettoskuldsättningsgrad

Nettoskuld i relation till eget kapital.

Forts. nästa sida.

Not 8, forts.

Nettoskuld exkl. leasing enligt IFRS 16

Räntebärande skulder, avsättningar till pensioner minus likvida medel, långfristig pensionsfordran och räntebärande fordringar.

Nettoskuldssättningsgrad exkl. leasing enligt IFRS 16

Nettoskuld exklusive leasing enligt IFRS 16 i relation till eget kapital exklusive leasing enligt IFRS 16.

Eget kapital exkl. leasing enligt IFRS 16

Eget kapital exklusive effekt av leasing i enlighet med IFRS 16.

| MSEK | 30 jun 2024 | 31 dec 2023 | 30 jun 2023 |
|---|----------------|----------------|----------------|
| Eget kapital enligt Rapport över finansiell ställning | 11 321 | 11 045 | 13 607 |
| Akkumulerad effekt av leasing enligt IFRS | 668 | 302 | 314 |
| Eget kapital exkl leasing enligt IFRS | 11 989 | 11 347 | 13 921 |

Avkastning på operativt kapital (ROCE)

Rörelseresultat rullande 12-månader i relation till genomsnittligt operativt kapital.

Rörelseresultat rullande 12 månader

Summa rörelseresultat för fyra kvartal.

Operativt kapital

icke räntebärande tillgångar minus icke räntebärande skulder.

| MSEK | 30 jun 2024 | 31 dec 2023 | 30 jun 2023 |
|--|----------------|----------------|----------------|
| TILLGÅNGAR | | | |
| Goodwill | 1 695 | 1 684 | 1 707 |
| Övriga immateriella anläggningstillgångar | 413 | 452 | 429 |
| Materiella anläggningstillgångar | 7 738 | 7 965 | 8 225 |
| Nyttjanderättstillgångar | 6 356 | 6 079 | 6 666 |
| Andelar i intresseföretag | 162 | 158 | 152 |
| Övriga långfristiga fordringar | 232 | 230 | 256 |
| Uppskjutna skattefordringar | 189 | 221 | 277 |
| Varulager | 90 | 81 | 88 |
| Skattefordringar | 248 | 309 | 376 |
| Kundfordringar | 5 149 | 5 105 | 4 955 |
| Förutbetalda kostnader och upplupna intäkter | 1 675 | 1 522 | 1 726 |
| Övriga kortfristiga fordringar | 153 | 80 | 103 |
| Tillgångar till försäljning | 17 | – | – |
| Övriga långfristiga skulder | –60 | –64 | –73 |
| Övriga avsättningar, långfristiga | –470 | –466 | –662 |
| Uppskjutna skatteskulder | –998 | –852 | –1 468 |
| Leverantörsskulder | –2 468 | –2 981 | –2 743 |
| Skatteskulder | –52 | –65 | –115 |
| Övriga kortfristiga skulder | –1 068 | –1 070 | –1 015 |
| Upplupna kostnader och förutbetalda intäkter | –3 227 | –3 379 | –3 859 |
| Övriga avsättningar, kortfristiga | –159 | –146 | –190 |
| Summa operativt kapital | 15 615 | 14 863 | 14 835 |

Grundbemanning

Avser samtlig hel- och deltidsanställd ordinarie personal.

Medelantal anställda (FTE)

Beräknas genom att det totala antalet betalda timmar divideras med normtiden för en heltidsarbetande för den ackumulerade perioden från årets början. Kvartalsciffran erhålls genom viktning av ackumulerade värden så att senaste kvartalet väger mest.

Kvartalsdata

| MSEK, om ej annat anges | Kv 2 2024 | Kv 1 2024 | Kv 4 2023 | Kv 3 2023 | Kv 2 2023 | Kv 1 2023 | Kv 4 2022 | Kv 3 2022 | Kv 2 2022 |
|---|-----------|-----------|-----------|-----------|-----------|-----------|-----------|-----------|-----------|
| Koncernen | | | | | | | | | |
| Nettoomsättning | 9 709 | 9 500 | 10 441 | 9 149 | 9 812 | 9 899 | 10 947 | 9 456 | 10 037 |
| Övriga rörelseintäkter | 139 | 74 | 158 | 143 | 239 | 111 | 143 | 221 | 194 |
| Rörelsekostnader | -10 310 | -9 447 | -10 477 | -9 298 | -10 775 | -9 967 | -11 110 | -9 613 | -10 016 |
| varav personalkostnader | -3 997 | -3 930 | -4 119 | -3 528 | -3 837 | -3 924 | -4 469 | -3 595 | -3 970 |
| varav transportkostnader | -2 710 | -2 650 | -2 981 | -2 747 | -2 727 | -2 939 | -3 306 | -3 092 | -3 115 |
| varav övriga kostnader | -2 224 | -2 120 | -2 281 | -2 276 | -2 565 | -2 370 | -2 634 | -2 259 | -2 268 |
| varav av- och nedskrivningar | -1 379 | -748 | -896 | -747 | -1 646 | -734 | -702 | -667 | -661 |
| Rörelseresultat (EBIT) | -463 | 127 | 124 | -6 | -725 | 43 | -20 | 65 | 214 |
| Rörelsemarginal, % | -4,8 | 1,3 | 1,2 | -0,1 | -7,4 | 0,4 | -0,2 | 0,7 | 2,1 |
| Justerat rörelseresultat (Justerad EBIT) | 205 | 154 | 328 | -6 | 135 | 43 | 247 | 108 | 214 |
| Kassaflöde från den löpande verksamheten | 541 | 244 | 733 | 504 | 270 | 526 | 1 113 | -228 | 536 |
| Nettoskuld | 4 295 | 3 480 | 3 817 | 847 | 1 227 | 1 500 | 1 137 | -806 | -15 |
| Avkastning på operativt kapital (ROCE), % | -1,4 | -3,2 | -3,8 | -4,8 | -4,4 | 2,1 | 2,6 | 8,5 | 10,6 |
| Operativt kapital | 15 615 | 15 791 | 14 862 | 14 529 | 14 835 | 15 281 | 14 881 | 14 420 | 13 608 |
| Medelantal anställda (FTE) | 23 367 | 23 003 | 24 560 | 24 970 | 24 587 | 24 279 | 25 905 | 27 271 | 26 693 |
| Antal i grundbemanning vid periodens slut | 23 177 | 23 503 | 23 908 | 24 070 | 24 275 | 24 828 | 25 401 | 25 413 | 25 690 |
| Volym, miljoner: | | | | | | | | | |
| Sverige, brev ¹⁾ | 188 | 201 | 215 | 183 | 209 | 228 | 248 | 217 | 238 |
| Danmark, brev | 30 | 31 | 47 | 35 | 36 | 43 | 49 | 41 | 47 |
| Koncernen, paket (eliminerat för volymer mellan länder) ¹⁾ | 61 | 56 | 67 | 56 | 61 | 58 | 70 | 57 | 62 |

¹⁾ En mindre brev tjänst (Skicka lätt) har omklassificerats under andra kvartalet 2023 till att bli en pakettjänst. Rapporterade värden har omräknats för de redovisade perioderna.

Finansiell kalender

Delårsrapport januari–september 2024

25 oktober 2024

Kontaktuppgifter

Björn Bergman
Kommunikationschef
+46 10 436 00 00

Sverige
Postadress: 105 00 Stockholm
Besöksadress: Terminalvägen 24, Solna
+46 10 436 00 00
<https://group.postnord.com/sv/>

Danmark
Post- och besöksadress:
Hedegaardsvej 88
2300 København S
+45 70 70 70 30
<https://group.postnord.com/da/>

Denna information är sådan information som PostNord AB (publ) är skyldigt att offentliggöra enligt lagen om värdepappersmarknaden. Informationen lämnades, genom ovanstående kontaktpersons försorg, för offentliggörande den 19 juli 2024 kl. 11:00 CET.

PostNord AB
Tel +46 10 436 00 00
SE-105 00 Stockholm
Besöksadress: Terminalvägen 24
Solna, Sweden
<https://group.postnord.com>